



ФБК
Грант Торнтон

**«Акционерный коммерческий банк «Держава»
публичное акционерное общество»**

**Финансовая отчетность
в соответствии с МСФО и
заключение независимых аудиторов**

по состоянию на 31 декабря 2014 года

Москва | 2015

Содержание

Страница

Отчет независимого аудитора	
Отчет о финансовом положении	8
Отчет о совокупном доходе	9
Отчет об изменениях в составе собственных средств	10
Отчет о движении денежных средств	11
Примечания к финансовой отчетности	
1 Основная деятельность	12
2 Экономическая среда, в которой Банк осуществляет свою деятельность	12
3 Основы представления отчетности	13
4 Принципы учетной политики	14
5 Денежные средства и их эквиваленты	20
6 Торговые ценные бумаги	21
7 Договора покупки ценных бумаг с условием обратной продажи	22
8 Кредиты банкам	22
9 Кредиты и авансы клиентам	23
10 Финансовые активы, имеющиеся в наличии для продажи	26
11 Финансовые активы, удерживаемые до погашения	27
12 Инвестиции в дочерние компании	28
13 Прочие активы	28
14 Средства других банков	28
15 Средства клиентов	29
16 Выпущенные долговые ценные бумаги	29
17 Прочие обязательства	30
18 Субординированные займы	30
19 Уставный капитал	30
20 Нераспределенная прибыль	30
21 Процентные доходы и расходы	31
22 Комиссионные доходы и расходы	31
23 Административные и прочие операционные расходы	31
24 Налог на прибыль	32
25 Прибыль на акцию	32
26 Дивиденды	32
27 Сегментный анализ	33
28 Управление рисками	34
29 Управление капиталом	46
30 Условные обязательства	46
31 Производные финансовые инструменты	47
32 Справедливая стоимость финансовых инструментов	48
33 Операции со связанными сторонами	49
34 Влияние оценок и допущений на признанные активы и обязательства	51

**ПОДТВЕРЖДЕНИЕ РУКОВОДСТВА ОБ ОТВЕТСТВЕННОСТИ
ЗА ПОДГОТОВКУ И УТВЕРЖДЕНИЕ ФИНАНСОВОЙ ОТЧЕТНОСТИ
ЗА ГОД, ЗАКОНЧИВШИЙСЯ 31 ДЕКАБРЯ 2014 ГОДА**

Нижеследующее подтверждение, которое должно рассматриваться совместно с описанием обязанностей аудиторов, содержащимся в отчете независимых аудиторов, сделано с целью разграничения ответственности аудиторов и руководства в отношении финансовой отчетности АКБ «Держава» ПАО (далее – «Банк»).

Руководство Банка отвечает за подготовку финансовой отчетности, достоверно отражающей во всех существенных аспектах финансовое состояние, результаты деятельности, движение денежных средств и изменения в капитале Банка за год, закончившийся 31 декабря 2014 года, в соответствии с Международными стандартами финансовой отчетности (далее – «МСФО»).

При подготовке финансовой отчетности руководство несет ответственность за:

- выбор надлежащих принципов бухгалтерского учета и их последовательное применение;
- применение обоснованных оценок и расчетов;
- соблюдение требований МСФО и раскрытие всех существенных отклонений от МСФО в примечаниях к финансовой отчетности;
- подготовку финансовой отчетности, исходя из допущения, что Банк будет продолжать свою деятельность в обозримом будущем, за исключением случаев, когда такое допущение неправомерно.

Руководство также несет ответственность за:

- разработку, внедрение и обеспечение функционирования эффективной и надежной системы внутреннего контроля в Банке;
- поддержание системы бухгалтерского учета, позволяющей в любой момент с достаточной степенью точности подготовить информацию о финансовом положении Банка и обеспечить соответствие финансовой отчетности требованиям МСФО;
- ведение бухгалтерского учета в соответствии с законодательством и стандартами бухгалтерского учета Российской Федерации («РСБУ»);
- принятие мер в пределах своей компетенции для обеспечения сохранности активов Банка; и
- выявление и предотвращение фактов мошенничества, ошибок и прочих злоупотреблений.


Настоящая финансовая отчетность за год, закончившийся 31 декабря 2014 года, была утверждена и подписана от имени Совета директоров 23 апреля 2015 года.

Биран С.Б.
Председатель Правления
АКБ «Держава» ПАО

Кошелёва Н.Е.
Главный бухгалтер
АКБ «Держава» ПАО



29 апреля 2015 года





ФБК
Грант Торнтон

Аудиторское заключение

о годовой финансовой отчетности
«Акционерного коммерческого банка «Держава»
публичного акционерного общества» за 2014 год

Акционерам
«Акционерного коммерческого банка «Держава»
публичного акционерного общества»

Аудируемое лицо

Наименование:

«Акционерный коммерческий банк «Держава» публичное акционерное общество» (далее – АКБ «Держава» ПАО).

Место нахождения:

119435, г. Москва, ул. Большой Саввинский переулок, д.2, стр.9.

Государственная регистрация:

Зарегистрировано Центральным банком Российской Федерации 05 марта 1994, регистрационный номер 2738. Внесено в Единый государственный реестр юридических лиц 28 августа 2002 г. за основным государственным номером 1027739120199.

Аудитор

Наименование:

Общество с ограниченной ответственностью «Финансовые и бухгалтерские консультанты» (ООО «ФБК»).

Место нахождения:

101990, г. Москва, ул. Мясницкая, д. 44/1, стр. 2АБ.

Государственная регистрация:

Зарегистрировано Московской регистрационной палатой 15 ноября 1993 г., свидетельство: серия ЮЗ 3 № 484.583 РП. Внесено в Единый государственный реестр юридических лиц 24 июля 2002 г. за основным государственным номером 1027700058286.

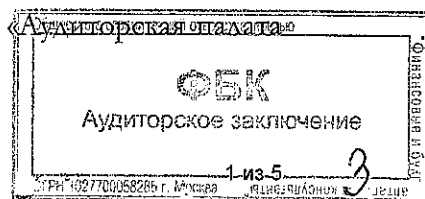
Членство в саморегулируемой организации аудиторов:

Некоммерческое партнерство «Аудиторская палата России».

Номер в реестре аудиторских организаций саморегулируемой организации аудиторов:

Свидетельство о членстве в некоммерческом партнерстве «Аудиторская палата России» № 5353, ОРНЗ – 10201039470.

АКБ «Держава» ПАО
Аудиторское заключение



Мы провели аудит прилагаемой годовой финансовой отчетности АКБ «Держава» ПАО состоящей из отчета о финансовом положении на 31 декабря 2014 года, отчета о совокупном доходе за 2014 год, отчета о движении денежных средств за 2014 год, отчета об изменениях в составе собственных средств за 2014 год и примечаний к финансовой отчетности за год, закончившийся 31 декабря 2014 года.

Ответственность аудируемого лица за подготовку годовой финансовой отчетности

Руководство аудируемого лица несет ответственность за составление и достоверность данной годовой финансовой отчетности в соответствии с Международными стандартами финансовой отчетности, и за систему внутреннего контроля, необходимую для составления годовой финансовой отчетности, не содержащей существенных искажений вследствие недобросовестных действий или ошибок.

Ответственность аудитора


Наша ответственность заключается в выражении мнения о достоверности годовой финансовой отчетности на основе проведенного нами аудита. Мы проводили аудит в соответствии с Федеральными стандартами аудиторской деятельности и Международными стандартами аудита. Данные стандарты требуют соблюдения применимых этических норм, а также планирования и проведения аудита таким образом, чтобы получить достаточную уверенность в том, что годовая финансовая отчетность не содержит существенных искажений.

Аудит включал проведение аудиторских процедур, направленных на получение аудиторских доказательств, подтверждающих числовые показатели годовой финансовой отчетности и раскрытие в ней информации. Выбор аудиторских процедур является предметом нашего суждения, которое основывается на оценке риска существенных искажений, допущенных вследствие недобросовестных действий или ошибок. В процессе оценки данного риска нами рассмотрена система внутреннего контроля, обеспечивающая составление и достоверность годовой финансовой отчетности и с целью выбора соответствующих аудиторских процедур, но не с целью выражения мнения об эффективности системы внутреннего контроля. Аудит также включал оценку надлежащего характера применяемой учетной политики и обоснованности оценочных показателей, полученных руководством аудируемого лица, а также оценку представления годовой финансовой отчетности в целом.

Мы полагаем, что полученные в ходе аудита аудиторские доказательства дают достаточные основания для выражения мнения о достоверности годовой финансовой отчетности.

Мнение

По нашему мнению, годовая финансовая отчетность отражает достоверно во всех существенных отношениях финансовое положение АКБ «Держава» ПАО за год, закончившийся 31 декабря 2014 года, результаты его финансово-хозяйственной деятельности и движение денежных средств за 2014 год в соответствии с Международными стандартами финансовой отчетности.



Важные обстоятельства

Не изменяя мнения о достоверности годовой финансовой отчетности, мы обращаем внимание на тот факт, что прилагаемая годовая финансовая отчетность Банка является индивидуальной финансовой отчетностью, подготовленной с использованием Международными стандартами финансовой отчетности. Данная индивидуальная отчетность должна анализироваться вместе с годовой консолидированной финансовой отчетностью Группы (см. Примечание 3,12 и 33).

Отчет

о результатах проверки в соответствии с требованиями Федерального закона от 2 декабря 1990 г. № 395-І

«О банках и банковской деятельности»

Руководство Банка несет ответственность за выполнение Банком обязательных нормативов, установленных Банком России, а также за соответствие внутреннего контроля и организации систем управления рисками Банка требованиям, предъявляемым Банком России к таким системам.

В соответствии со статьей 42 Федерального закона от 2 декабря 1990 года № 395-І «О банках и банковской деятельности» в ходе аудита годовой финансовой отчетности Банка за 2014 год мы провели проверку:

- выполнения Банком по состоянию на 1 января 2015 года обязательных нормативов, установленных Банком России;
- соответствия внутреннего контроля и организации систем управления рисками Банка требованиям, предъявляемым Банком России к таким системам.

Указанная проверка ограничивалась такими выбранными на основе нашего суждения процедурами, как запросы, анализ, изучение документов, сравнение утвержденных Банком требований, порядка и методик с требованиями, предъявляемыми Банком России, а также пересчет и сравнение числовых показателей и иной информации.

В результате проведенной нами проверки установлено следующее:

1. в части выполнения Банком обязательных нормативов, установленных Банком России:

- значения установленных Банком России обязательных нормативов Банка по состоянию на 1 января 2015 года находились в пределах лимитов, установленных Банком России.

Мы не проводили каких-либо процедур в отношении данных бухгалтерского учета Банка, кроме процедур, которые мы сочли необходимыми для целей выражения мнения о том, отражает ли годовая финансовая отчетность Банка достоверно во всех существенных отношениях его финансовое положение по состоянию на 1 января 2015 года, финансовые результаты его деятельности и движение денежных средств за 2014 год в соответствии с Международными стандартами финансовой отчетности;

2. в части соответствия внутреннего контроля и организации систем управления рисками Банка требованиям, предъявляемым Банком России к таким системам:

а) в соответствии с требованиями и рекомендациями Банка России по состоянию на 31 декабря 2014 года служба внутреннего аудита Банка подчинена и подотчетна Совету директоров Банка, подразделения управления рисками Банка не были подчинены и не были подотчетны подразделениям, принимающим соответствующие риски, руководители службы внутреннего аудита и подразделения управления рисками Банка соответствуют квалификационным требованиям, установленным Банком России;

б) действующие по состоянию на 31 декабря 2014 года внутренние документы Банка, устанавливающие методики выявления и управления значимыми для Банка кредитными, операционными, рыночными, процентными, правовыми рисками, рисками потери ликвидности и рисками потери деловой репутации, осуществления стресс-тестирования утверждены уполномоченными органами управления Банка в соответствии с требованиями и рекомендациями Банка России;

в) наличие в Банке по состоянию на 31 декабря 2014 года системы отчетности по значимым для Банка кредитным, операционным, рыночным, процентным, правовым рискам, рискам потери ликвидности и рискам потери деловой репутации, а также собственным средствам (капиталу) Банка;

г) периодичность и последовательность отчетов, подготовленных подразделениями управления рисками Банка и службой внутреннего аудита Банка в течение 2014 года по вопросам управления кредитными, операционными, рыночными, процентными, правовыми рисками, рисками потери ликвидности и рисками потери деловой репутации Банка, соответствовали внутренним документам Банка; указанные отчеты включали результаты наблюдения подразделениями управления рисками Банка и службой внутреннего аудита Банка в отношении оценки эффективности соответствующих методик Банка, а также рекомендации по их совершенствованию;

д) по состоянию на 31 декабря 2014 года к полномочиям Совета директоров Банка и его исполнительных органов управления относится контроль соблюдения Банком установленных внутренними документами Банка предельных значений рисков и достаточности собственных средств (капитала). С целью осуществления контроля эффективности применяемых в Банке процедур управления рисками и последовательности их применения в течение 2014 года Совет директоров Банка и его исполнительные органы управления на периодической основе обсуждали отчеты, подготовленные подразделениями управления рисками Банка и службой внутреннего аудита, рассматривали предлагаемые меры по устранению недостатков.

Отчет о финансовом положении за 31 декабря 2014 и 31 декабря 2013 года

(в тысячах российских рублей)	Примечание	31 декабря 2014	31 декабря 2013
АКТИВЫ			
Денежные средства и их эквиваленты	5	4 291 483	3 158 796
Обязательные резервы: на счетах в Центральном банке Российской Федерации		110 605	107 749
Торговые ценные бумаги	6	293 078	8 415 097
Договора покупки ценных бумаг с условием обратной продажи	7	911 559	1 531 010
Кредиты банкам	8	519 349	-
Кредиты и авансы клиентам	9	5 740 053	5 986 649
Финансовые активы, имеющиеся в наличии для продажи	10	4 079 336	792 056
Финансовые активы, удерживаемые до погашения	11	5 491 596	-
Инвестиции в дочерние компании	12	9 332	4 433
Отложенный налоговый актив	24	14 040	10 042
Прочие активы	13	199 493	65 330
Итого активов		21 659 924	20 071 162
ОБЯЗАТЕЛЬСТВА			
Средства других банков	14	6 423 893	4 484 524
Средства клиентов	15	10 624 085	12 718 624
Выпущенные долговые ценные бумаги	16	914 123	635 189
Прочие обязательства	17	891 393	99 638
Субординированные займы	18	510 000	-
Итого обязательств		19 363 494	17 937 975
СОБСТВЕННЫЕ СРЕДСТВА			
Уставный капитал	19	634 571	634 571
Фонд переоценки по справедливой стоимости финансовых активов, имеющихся в наличии для продажи		(47 056)	75 617
Нераспределенная прибыль		1 708 915	1 422 999
Итого собственных средств		2 296 430	2 133 187
Итого обязательств и собственных средств		21 659 924	20 071 162

Утверждено и подписано от имени Совета Директоров 23 апреля 2015 года.


С.Б. Биран

Председатель Правления

Н.Е. Кошляева

Главный бухгалтер

Примечания на страницах с 12 по 51 составляют неотъемлемую часть данной финансовой отчетности.



Отчет о совокупном доходе за год, закончившийся 31 декабря 2014 и 2013 года

(в тысячах российских рублей)	Примечание	31 декабря 2014	31 декабря 2013
Процентные доходы	21	1 273 745	1 314 156
Процентные расходы	21	(999 444)	(712 284)
Чистые процентные доходы		274 301	601 872
Изменение резерва под обесценение по активам, приносящим процентный доход	9	(212 717)	(217 178)
Чистые процентные доходы после изменения резерва под обесценение		61 584	384 694
Операционные доходы		552 398	224 406
Доходы за вычетом расходов по операциям с торговыми ценными бумагами		(234 746)	(9 573)
Доходы за вычетом расходов по операциям с иностранной валютой, доходы за вычетом расходов от переоценки иностранной валюты		270 184	72 278
Комиссионный доходы	22	530 900	142 412
Комиссионный расходы	22	(16 003)	(19 182)
Резервы прочие	12, 13, 17	(7 652)	2 473
Прочие операционные доходы		9 715	35 998
Административные и прочие операционные расходы	23	(402 578)	(361 058)
Прибыль до налогообложения		211 404	248 042
Расходы по налогу на прибыль	24	(25 488)	(45 134)
Чистая прибыль		185 916	202 908
Прочие компоненты совокупного дохода			
Доход от переоценки финансовых активов, имеющихся в наличии для продажи		(122 673)	(24 610)
Совокупный доход за год		63 243	178 298
Базовая прибыль на акцию	25	0.62	1.75
Разводненная прибыль на акцию	25	0.62	1.75

Утверждено и подписано от имени Совета Директоров 23 апреля 2015 года.

С.Б. Биваля

Председатель Правления

Н. Кошелева

Главный бухгалтер



Примечания к страницам с 12 по 51 составляют неотъемлемую часть данной финансовой отчетности.

Отчет об изменениях в составе собственных средств за год, закончившийся 31 декабря 2014 и 2013 года

(в тысячах российских рублей)	Примечание	Уставный капитал	Фонд переоценки финансовых активов, имеющихся в наличии для продажи	Нераспределенная прибыль	Итого собственных средств
Остаток на 1 января 2013 года		634 571	100 227	1 028 291	1 763 089
Увеличение нераспределенной прибыли в связи с продажей актива	12	-	-	191 800	191 800
Совокупный доход за год		-	(24 610)	202 908	178 298
Остаток на 1 января 2014 года		634 571	75 617	1 422 999	2 133 187
Увеличение нераспределенной прибыли в связи с продажей актива	12	-	-	100 000	100 000
Совокупный доход за год		-	(122 673)	185 916	63 243
Остаток за 31 декабря 2014 года		634 571	(47 056)	1 708 915	2 296 430

Утверждено и подписано от имени Совета Директоров 23 апреля 2015 года.

С.Б. Биран

Председатель Правления

Н.Е. Коше

Главный бухгалтер



Примечания на страницах с 12 по 15 составляют неотъемлемую часть данной финансовой отчетности.

Примечания к финансовой отчетности

1 Основная деятельность

"Акционерный коммерческий банк "Держава" публичное акционерное общество" (далее - Банк) был создан в 1994 году.

Основными акционерами Банка являются: ЗАО «ГЕВЛАН», ЗАО «АВВИС», ЗАО "Компания «Симплекс-91», ЗАО "Компания «Симплекс-2011».

Банк имеет следующие виды лицензий, выданные Центральным Банком Российской Федерации (Банком России):

- генеральная лицензия на осуществление банковских операций выданная 16.06.2004 г. номер 2738.
- Также Банк имеет лицензии, выданные на осуществление следующих видов деятельности профессионального участника рынка ценных бумаг:
- брокерская деятельность, лицензия выдана 13.12.2000 г. номер 077-03808-100000.
 - депозитарная деятельность, лицензия выдана 27.12.2000 г. номер 077-04374-000100.
 - дилерская деятельность, лицензия выдана 13.12.2000 г. номер 077-03868-010000.
 - деятельность по управлению ценными бумагами, лицензия выдана 13.12.2000 г. номер 077-03913-001000.
 - биржевой посредник, совершающий товарные фьючерсные и опционные сделки в биржевой торговле, лицензия выдана 07.07.2009 г. номер 1397.

Банк участвует в системе обязательного страхования вкладов физических лиц в банках Российской Федерации, утвержденной Федеральным законом «О страховании вкладов физических лиц в банках Российской Федерации» (Собрание законодательства Российской Федерации, 2003, № 52, ст. 5029; 2004, № 34, ст. 3521; 2005, № 1, ст. 23; № 43, ст. 4351; 2006, № 31, ст. 3449; 2007, № 12, ст. 1350; 2008, № 42, ст. 4699; № 44, ст. 4981).

Свидетельство о вступлении в систему страхования вкладов выдано 16.12.2004 г. номер 308.

Система обязательного страхования вкладов физических лиц в банках Российской Федерации гарантирует выплату 100% возмещения по вкладам, размер которых не превышает 1 400 тысяч рублей на одно физическое лицо (2013 г.: 700 тысяч рублей), в случае отзыва у Банка лицензии или введения Банком России моратория на платежи.

Основные виды осуществляемых банковских операций:

Кредитные операции, расчетно-кассовое обслуживание юридических и физических лиц, в том числе, валютно-обменные операции, операции с ценными бумагами.

Фактический контроль за Банком осуществляют по состоянию на 31 декабря 2014 года г-н С. Л. Ентц, Е. А. Гурник, В. Ю. Поляков и В. А. Микрюков. (2013 г.: г-н С. Л. Ентц, г-н Н. А. Масленников, Е. А. Гурник, В. Ю. Поляков и В. А. Микрюков).

Банк не имеет филиалов.

Основным местом ведения деятельности Банка является г. Москва.

Банк находится по адресу: 119435, г. Москва, Большой Саввинский переулок, дом 2, строение 9.

Среднесписочное число сотрудников в 2014 году составило 167 человек (2013 г.: 156 человек). По состоянию на 31 декабря 2014 число сотрудников составило 200 человек (2013 г.: 177 человек).

Данная финансовая отчетность представлена в тысячах российских рублей (далее – «тысячах рублей»).

2 Экономическая среда, в которой Банк осуществляет свою деятельность

В качестве основных факторов, которые повлияли на состояние банковского сектора в 2014 году, можно указать:

- волатильность фондового и валютного рынков,
- введение ограничительных санкций против госбанков России и ряда других юридических лиц,
- увеличение стоимости финансовых ресурсов в результате роста ключевой ставки Банка России и роста дефицита ликвидности,
- ожидаемая рецессия в экономике и дальнейшее ухудшение финансового состояния заемщиков, что повлияло на динамику просроченной задолженности по выданным кредитам и объемов отчислений в резервы.

По итогам 2014 года рост экономики замедлился до 0,6%, согласно предварительным оценкам Росстата. Рост частного потребления продолжил замедляться с почти 5% в 2013 году до 1,9% в 2014 году на фоне замедления роста реальных зарплат и доходов населения, а также снижения объемов розничного кредитования. Несмотря на то, что в ноябре-декабре 2014 года наблюдался рост потребительской активности на фоне резкого ослабления курса рубля и роста девальвационных и инфляционных ожиданий, этот эффект будет иметь краткосрочное влияние и уже в первом квартале 2015 года потребительская активность может снизиться вплоть до отрицательных значений.

Объем инвестиций в основной капитал по итогам 2014 года снизился на 2,5%, однако продолжающееся падение корпоративных прибылей, ограниченный доступ к внешним финансовым рынкам, ужесточение внутренних финансовых условий и рост ставок по кредитам могут усилить снижение инвестиционной активности. При этом относительная стабильность реальных объемов экспорта (на фоне роста мировой экономики) и существенное снижение импорта частично компенсировали снижение внутреннего спроса. В результате, в 2014 году рост ВВП сократился до 0,6% против 1,3% в 2013 году. По прогнозу Минэкономразвития, ВВП России сократится в 2015 году на 3%.

Несмотря на то, что Руководство Банка уверено, что в текущей ситуации предпринимает все необходимые меры для поддержания устойчивости и роста бизнеса, негативные тенденции в областях, приведенных выше, могли бы оказать отрицательное влияние на результаты деятельности и финансовую позицию Банка. При этом в настоящее время сложно оценить степень подобного воздействия.

Налоговое, валютное и таможенное законодательства Российской Федерации допускают возможность разных толкований и подвержены часто вносимым изменениям. Дополнительные трудности для банков, в настоящее время осуществляющих свою деятельность в Российской Федерации, заключаются в несовершенстве законодательной базы по делам о несостоятельности и банкротстве, в отсутствии формализованных процедур регистрации и обращения взыскания на обеспечение по кредитам, а также в других недостатках правовой и фискальной систем. Перспективы экономического развития Российской Федерации во многом зависят от эффективности экономических, финансовых и валютных мер, предпринимаемых Правительством Российской Федерации, а также от развития налоговой, правовой, нормативной и политической систем.

3 Основы представления отчетности

Финансовая отчетность Банка подготовлена в соответствии с МСФО, включая все принятые ранее стандарты и интерпретации Постоянного комитета по интерпретациям и Комитета по интерпретации международной финансовой отчетности на основе правил учета по первоначальной стоимости, с поправкой на переоценку основных средств (инвестиционной недвижимости), имеющих в наличии для продажи финансовых активов, и финансовых активов и обязательств, отражаемых по справедливой стоимости в отчете о совокупном доходе. Принципы учетной политики, использованные при подготовке данной финансовой отчетности, представлены далее. Данные принципы применялись последовательно в отношении всех периодов, представленных в отчетности (если не указано иное).

Данная финансовая отчетность должна анализироваться вместе с консолидированной финансовой отчетностью для лучшего понимания финансового положения Банка, результатов его деятельности, движения денежных средств и изменений в составе собственных средств. Консолидированная финансовая отчетность Группы Банка «Держава» подготовлена отдельно за год, закончившийся 31 декабря 2014 года, и включает соответствующую финансовую информацию в отношении результатов и финансового положения Банка «Держава» и его дочерних компаний ЗАО «Держава – Финанс», ООО "Держава-платформа" и ООО "Держава-Гарант".

По состоянию на 31 декабря 2014 года консолидированная финансовая отчетность включает активы Группы Банка «Держава» в сумме 22 045 820 тысяч рублей (2013 г.: 20 562 019 тысяч рублей), собственные средства в сумме 2 183 949 тысяч рублей (2013 г.: 2 037 513 тысяч рублей) и совокупный доход за год в сумме 91 635 тысяч рублей (2013 г.: 172 331 тысяч рублей).

Банк ведет бухгалтерский учет в валюте Российской Федерации и осуществляет учетные записи в соответствии с требованиями банковского законодательства Российской Федерации. Данная финансовая отчетность подготовлена на основе этих учетных записей с корректировками, необходимыми для приведения ее в соответствие со всеми существенными аспектами МСФО.

Руководство подготовило данную финансовую отчетность на основе принципа непрерывно действующей организации. См. примечание 34 «Влияние оценок и допущений на признанные активы и обязательства».

Применяемая учетная политика соответствует той, которая использовалась в предыдущем финансовом году, за исключением применения Банком новых, пересмотренных стандартов, обязательных к применению в отношении годовых периодов, начинающихся с 1 января 2014 года.

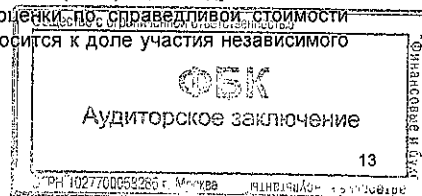
Некоторые новые стандарты и интерпретации вступили в силу для отчетных периодов, начинающихся с 1 января 2015 года или после этой даты, и не были досрочно приняты Банком:

МСФО (IFRS) 9 «Финансовые инструменты: Классификация и оценка» (с изменениями, внесенными в июле 2014 года, вступает в силу для годовых периодов, начинающихся 1 января 2018 года или после этой даты, допускается досрочное применение). В июле 2014 Совет по МСФО (IASB) выпустил финальную версию стандарта МСФО (IFRS) 9 «Финансовые инструменты: классификация и оценка», которая включает в себя все стадии проекта по финансовым инструментам и заменяет стандарт МСФО (IAS) 39 «Финансовые инструменты: признание и оценка» и все предыдущие версии МСФО (IFRS) 9.

МСФО (IFRS) 15 «Выручка по договорам с клиентами» (выпущен 28 мая 2014 года и вступает в силу для периодов, начинающихся 1 января 2017 года или после этой даты). Новый стандарт вводит ключевой принцип, в соответствии с которым выручка должна признаваться, когда товары или услуги передаются клиенту, по цене сделки. Любые отдельные партии товаров или услуг должны признаваться отдельно, а все скидки и ретроспективные скидки с контрактной цены, как правило, распределяются на отдельные элементы. Если размер вознаграждения меняется по какой-либо причине, следует признать минимальные суммы, если они не подвержены существенному риску пересмотра. Затраты, связанные с обеспечением контрактов с клиентами, должны капитализироваться и амортизироваться на срок, в течение которого получены выгоды от контракта.

«Учет сделок по приобретению долей участия в совместных операциях» – Поправки к МСФО (IFRS) 11 (выпущены 6 мая 2014 года и вступают в силу для годовых периодов, начинающихся 1 января 2016 года или после этой даты). Поправки к МСФО (IFRS) 11 требуют, чтобы участник совместной операции при учете приобретения доли участия в совместной операции, в которой совместная операция представляет собой бизнес, применял соответствующие требования МСФО (IFRS) 3 для учета объединения бизнеса. Поправки также уточняют, что доля участия, ранее удерживаемая в совместной операции, не переоценивается при приобретении дополнительной доли участия в той же совместной операции при сохранении совместного контроля. Кроме того, в МСФО (IFRS) 11 добавлено исключение из сферы применения, которое уточняет, что поправки не применяются для случаев, когда стороны, осуществляющие совместный контроль, включая отчитывающееся предприятие, находятся под общим контролем одной стороны, обладающей конечным контролем.

«Продажа или взнос активов в ассоциированное или совместное предприятие инвестором» – Поправки к МСФО (IFRS) 10 и МСФО (IAS) 28 (Поправки вступают в силу для операций, которые произойдут в годовых периодах, начинающихся 1 января 2016 г. или после этой даты. Допускается досрочное применение). Поправки разрешают известное несоответствие между требованием МСФО (IFRS) 10 и МСФО (IAS) 28 в отношении потери контроля над дочерней компанией, которая передается ассоциированной компании или совместному предприятию. Поправки уточняют, что инвестор признает полный доход или убыток от продажи или передачи активов, представляющих собой бизнес в определении МСФО (IFRS) 3, между ним и его ассоциированной компанией или совместным предприятием. Доход или убыток от переоценки по справедливой стоимости инвестиции в бывшую дочернюю компанию признается только в той мере, в которой он относится к доле участия независимого инвестора в бывшей дочерней компании.



Метод долевого участия в отдельной финансовой отчетности - Поправки к МСФО (IAS) 27 (Поправки вступают в силу для годовых периодов, начинающихся 1 января 2016 г. или после этой даты, допускается досрочное применение). Поправки позволят компаниям использовать в отдельной финансовой отчетности метод участия в капитале для учета инвестиций в дочерние компании, совместные предприятия и ассоциированные компании. Компании, уже применяющие МСФО и решившие перейти на метод участия в капитале в отдельной финансовой отчетности, должны будут сделать это ретроспективно. Компании, впервые применяющие МСФО и выбирающие метод участия в капитале для отдельной финансовой отчетности, должны будут применить этот метод на дату перехода на МСФО. В настоящий момент Банк рассматривает возможность применения данных поправок для составления отдельной финансовой отчетности.

Подготовка финансовой отчетности требует применения оценок и допущений, которые влияют на отражаемые суммы активов и обязательств, раскрытие условных активов и обязательств на дату составления финансовой отчетности, а также суммы доходов и расходов в течение отчетного периода.

4 Принципы учетной политики

4.1 Ключевые методы оценки

Финансовые инструменты отражаются по справедливой, первоначальной или амортизированной стоимости в зависимости от их классификации. Ниже представлено описание этих методов оценки.

Справедливая стоимость – это сумма, на которую можно обменять актив или посредством которой можно урегулировать обязательство при совершении сделки на рыночных условиях между хорошо осведомленными, независимыми сторонами, действующими на добровольной основе. Справедливая стоимость представляет текущую цену спроса на финансовые активы и цену предложения на финансовые обязательства, котируемые на активном рынке. В отношении активов и обязательств с взаимно компенсирующим риском Банк может использовать среднерыночные цены для определения справедливой стоимости позиций с взаимно компенсирующими рисками и применять к чистой открытой позиции соответствующую цену спроса или цену предложения. Финансовый инструмент является котируемым на активном рынке, если котировки можно свободно и регулярно получить на бирже или от другой организации, при этом такие котировки представляют собой результат реальных и регулярных сделок, осуществляемых на рыночных условиях.

Методы оценки, такие как модель дисконтированных денежных потоков, а также модели, основанные на данных аналогичных операций, совершаемых на рыночных условиях, или на текущей стоимости объекта инвестиций, используются для определения справедливой стоимости финансовых инструментов, для которых не доступна рыночная информация о цене сделок. Для расчетов с помощью данных методов оценки может оказаться необходимым сформировать суждения, не подтвержденные наблюдаемыми рыночными данными. Обоснованные изменения данных суждений могут привести к существенным изменениям чистой прибыли, доходов, общей суммы активов или обязательств, раскрытых в данной финансовой отчетности.

Первоначальная стоимость представляет собой сумму уплаченных денежных средств или их эквивалентов, или справедливую стоимость прочих ресурсов, предоставленных для приобретения актива на дату покупки, и включает затраты по сделке. Оценка по первоначальной стоимости применяется только в отношении инвестиций в долевые инструменты, которые не имеют рыночных котировок, и справедливая стоимость которых не может быть надежно оценена.

Затраты по сделке являются дополнительными затратами и связаны непосредственно с приобретением, выпуском или выбытием финансового инструмента. Дополнительные затраты – это затраты, которые не были бы понесены, если бы сделка не состоялась. Затраты по сделке включают вознаграждение и комиссионные, уплаченные агентам (включая сотрудников, выступающих в качестве торговых агентов), консультантам, брокерам и дилерам, сборы, уплачиваемые регулирующим органам и фондовым биржам, а также налоги и сборы, взимаемые при передаче собственности. Затраты по сделке не включают премии или скидки по долговым обязательствам, затраты на финансирование, внутренние административные расходы или затраты на хранение.

Амортизированная стоимость представляет собой первоначальную стоимость актива за вычетом выплат основного долга, но включая наращенные проценты, а для финансовых активов – за вычетом любого списания понесенных убытков от обесценения. Нарощенные проценты включают амортизацию отложенных при первоначальном признании затрат по сделке, а также любых премий или дисконта от суммы погашения с использованием метода эффективной процентной ставки. Нарощенные процентные доходы и наращенные процентные расходы, включая наращенный купонный доход и амортизированный дисконт или премию (включая отложенную при предоставлении комиссию, при наличии таковой), не показываются отдельно, а включаются в балансовую стоимость соответствующих статей активов и обязательств.

Метод эффективной процентной ставки – это метод признания процентных доходов или процентных расходов в течение соответствующего периода с целью обеспечения постоянной процентной ставки (эффективной процентной ставки) на балансовую стоимость инструмента. Эффективная процентная ставка – это точная ставка дисконтирования расчетных будущих денежных выплат или поступлений (не включая будущие убытки по кредитам) на ожидаемый срок действия финансового инструмента или, в соответствующих случаях, на более короткий срок до чистой балансовой стоимости финансового инструмента.

Эффективная процентная ставка используется для дисконтирования денежных потоков по инструментам с плавающей ставкой до следующей даты изменения процента, за исключением премии или дисконта, которые отражают кредитный спред по плавающей ставке, указанной для данного инструмента, или по другим переменным факторам, не устанавливаемым в зависимости от рыночного значения. Такие премии или скидки амортизируются на протяжении всего ожидаемого срока обращения инструмента. Расчет дисконтированной стоимости включает все комиссионные, выплаченные и полученные сторонами контракта, составляющие неотъемлемую часть эффективной процентной ставки (см. учетную политику в отношении отражения доходов и расходов).

4.2 Первоначальное признание финансовых инструментов

Торговые ценные бумаги и производные финансовые инструменты первоначально признаются по справедливой стоимости. Все прочие финансовые инструменты первоначально отражаются по справедливой стоимости, включая затраты по сделке. Наилучшим подтверждением справедливой стоимости при первоначальном признании является цена сделки. Прибыль или убыток при первоначальном признании учитываются только в том случае, если есть разница между справедливой стоимостью и ценой сделки, подтверждением которой могут служить другие наблюдаемые на рынке текущие сделки с тем же инструментом или метод оценки, который в качестве базовых данных использует только данные наблюдаемых рынков.

Покупка и продажа финансовых активов, поставка которых должна производиться в сроки, установленные законодательством или обычаями делового оборота для данного рынка (покупка и продажа по «стандартным условиям»), отражаются на дату совершения сделки, то есть на дату, когда Банк обязуется купить или продать финансовый актив. Все другие операции по приобретению и продаже признаются на дату поставки, при этом изменение стоимости за период между датой принятия обязательств и датой поставки не признается в отношении активов, отраженных по фактической или амортизированной стоимости и признается в составе прибыли или убытка в отношении торговых ценных бумаг, производных инструментов и прочих финансовых активов, отражаемых по справедливой стоимости на счете прибылей и убытков.

4.3 Обесценение финансовых активов

Убытки от обесценения признаются в отчете о прибылях и убытках по мере их понесения в результате одного или более событий («событий убытка»), произошедших после первоначального признания финансового актива и влияющих на величину или временные сроки расчетных будущих денежных потоков, которые связаны с финансовым активом или с группой финансовых активов, которые можно оценить с достаточной степенью надежности. В случае если у Банка отсутствуют объективные доказательства обесценения для индивидуально оцененного финансового актива (независимо от его существенности), этот актив включается в группу финансовых активов с аналогичными характеристиками кредитного риска и оценивается в совокупности с ними на предмет обесценения. Основными факторами, которые Банк принимает во внимание при рассмотрении вопроса об обесценении финансового актива, являются его просроченный статус и возможность реализации залогового обеспечения, при наличии такового. Ниже перечислены основные критерии, на основе которых определяется наличие объективных признаков убытка от обесценения:

- просрочка любого очередного платежа, при этом несвоевременная оплата не может объясняться задержкой в работе расчетных систем;
- заемщик испытывает существенные финансовые трудности, что подтверждается финансовой информацией о заемщике, находящейся в распоряжении Банка;
- заемщику грозит банкротство или другая финансовая реорганизация;
- существует негативное изменение платежного статуса заемщика, обусловленное изменениями национальных или местных экономических условий, оказывающих воздействие на заемщика;
- стоимость обеспечения существенно снижается в результате ухудшения ситуации на рынке.

В целях совокупной оценки обесценения финансовые активы группируются по аналогичным характеристикам кредитного риска. Эти характеристики относятся к оценке будущих потоков денежных средств для групп таких активов и свидетельствуют о способности дебиторов погасить все причитающиеся суммы в соответствии с контрактными условиями в отношении оцениваемых активов.

Будущие потоки денежных средств в группе финансовых активов, которые совокупно оцениваются на предмет обесценения, определяются на основе контрактных денежных потоков, связанных с данными активами, и на основе имеющейся у руководства статистики об объемах просроченной задолженности, которая возникнет в результате произошедших событий убытка, а также об успешности возмещения просроченной задолженности. Статистика прошлых лет корректируется на основании текущих наблюдаемых данных для отражения воздействия текущих условий, которые не повлияли на предшествующие периоды, а также для устранения эффекта прошлых событий, несуществующих в текущем периоде.

Убытки от обесценения всегда признаются путем создания резерва в размере, необходимом для снижения балансовой стоимости актива до текущей стоимости ожидаемых денежных потоков (которая не включает в себя будущие убытки по кредиту, которые в настоящее время еще не были понесены), дисконтированных с использованием первоначальной эффективной процентной ставки по данному активу. Расчет дисконтированной стоимости ожидаемых денежных потоков обеспеченного финансового актива включает денежные потоки, которые могут возникнуть в результате вступления кредитора во владение имуществом должника, за вычетом затрат на получение и продажу обеспечения, независимо от степени вероятности вступления кредитора во владение имуществом должника.

Если в последующем периоде сумма убытка от обесценения снижается, и это снижение может быть объективно отнесено к событию, наступившему после признания обесценения (как, например, повышение кредитного рейтинга дебитора), ранее отраженный убыток от обесценения восстанавливается посредством корректировки созданного резерва через отчет о прибылях и убытках.

Активы, погашение которых невозможно, и в отношении которых завершены все необходимые процедуры с целью полного или частичного возмещения и определена окончательная сумма убытка, списываются за счет сформированного на балансе резерва под обесценение.

4.4 Прекращение признания финансовых активов

Банк прекращает признавать финансовые активы, (а) когда эти активы погашены или права на денежные потоки, связанные с этими активами, истекли, или (б) Банк передал права на денежные потоки от финансовых активов или заключил соглашение о передаче, и при этом (i) также передал по существу, все риски и выгоды, связанные с владением этими активами, или (ii) не передал и не сохранил, по существу, все риски и выгоды, связанные с владением этими активами, но утратил право контроля в отношении данных активов. Контроль сохраняется, если контрагент не имеет практической возможности полностью продать актив несвязанной третьей стороне без дополнительных ограничений на продажу.

4.5 Денежные средства и их эквиваленты

Денежные средства и их эквиваленты являются статьями, которые легко конвертируются в определенную сумму денежной наличности и подвержены незначительному изменению стоимости. Денежные средства и их эквиваленты включают все межбанковские депозиты с первоначальным сроком погашения менее одного месяца. Средства, в отношении которых имеются ограничения по использованию на период более трех месяцев на момент предоставления, исключаются из состава денежных средств и их эквивалентов. Денежные средства и их эквиваленты отражаются по амортизированной стоимости.

4.6 Обязательные резервы на счетах в Банке России (центральных банках)

Обязательные резервы на счетах в ЦБ РФ отражаются по амортизированной стоимости и представляют собой средства, депонированные в ЦБ РФ, по которым не начисляются проценты и которые не предназначены для финансирования ежедневных операций Банка. Следовательно, они исключаются из состава денежных средств и их эквивалентов для целей составления отчета о движении денежных средств.

4.7 Торговые ценные бумаги

Торговые ценные бумаги – это ценные бумаги, которые приобретаются с целью получения прибыли за счет краткосрочных колебаний цены или торговой маржи, или ценные бумаги, являющиеся частью портфеля, фактически используемого для получения краткосрочной прибыли. Банк классифицирует ценные бумаги как торговые ценные бумаги, если у него есть намерение продать их в течение короткого периода с момента приобретения. Торговые ценные бумаги не подлежат отнесению к другой категории, даже если в дальнейшем намерения Банка изменятся.

Торговые ценные бумаги отражаются по справедливой стоимости. Процентные доходы по торговым ценным бумагам, рассчитанные с использованием метода эффективной процентной ставки, отражаются в отчете о совокупном доходе в составе процентных доходов. Дивиденды отражаются как доход по дивидендам в составе прочих операционных доходов в момент установления права Банка на получение соответствующих выплат. Все прочие компоненты изменения справедливой стоимости, а также доходы или расходы по прекращению признания отражаются в отчете о совокупном доходе как доходы за вычетом расходов по операциям с торговыми ценными бумагами в том периоде, в котором они возникли.

4.8 Сделки по договорам продажи и обратного выкупа

Сделки продажи ценных бумаг с обязательством их обратного выкупа («репо») рассматриваются как операции по привлечению средств под обеспечение ценных бумаг. Ценные бумаги, переданные по сделкам продажи с обязательством их обратного выкупа, отражаются по статьям «Торговые ценные бумаги», «Финансовые активы, имеющиеся в наличии для продажи» либо «Финансовые активы, удерживаемые до погашения» в зависимости от категории финансового инструмента, в которую они были включены на дату продажи.

Ценные бумаги, приобретенные по договорам с обязательством обратной продажи («обратные репо»), которые фактически обеспечивают Банку доходность кредитора, отражаются как «Договора покупки ценных бумаг с условием обратной продажи» в зависимости от контрагента. Разница между ценой продажи и ценой обратного выкупа признается как процентный доход и начисляется на протяжении всего срока действия договора «репо» по методу эффективной процентной ставки.

Ценные бумаги, предоставленные Банком в качестве займа контрагентам, продолжают отражаться как ценные бумаги в финансовой отчетности Банка.

4.9 Кредиты банкам

Кредиты банкам учитываются, когда Банк предоставляет денежные средства банкам-контрагентам в виде авансовых платежей, подлежащих погашению на установленную или определяемую дату, при этом у Банка отсутствует намерение осуществлять торговые операции с возникающей дебиторской задолженностью, не связанной с производными финансовыми инструментами и не имеющей котировок на открытом рынке. Кредиты банкам отражаются по амортизированной стоимости.

4.10 Кредиты и авансы клиентам

Кредиты и авансы клиентам учитываются, когда Банк предоставляет денежные средства клиентам в виде авансовых платежей с целью приобретения или создания дебиторской задолженности, не связанной с производными финансовыми инструментами и не имеющей котировок на открытом рынке, подлежащей погашению на установленную или определяемую дату, и при этом у Банка отсутствует намерение осуществлять торговые операции с этой дебиторской задолженностью. Кредиты и авансы клиентам учитываются по амортизированной стоимости.

Если при пересмотре условий в отношении обесцененных финансовых активов пересмотренные условия значительно отличаются от предыдущих, новый актив первоначально признается по справедливой стоимости.

4.11 Инвестиции в дочернюю компанию

Данная категория включает в себя инвестиции в ЗАО «Держава – Финанс», ООО «Держава-платформа» и ООО «Держава-Гарант» резерв под обесценение создается там, где это необходимо.

4.12 Финансовые активы, имеющиеся в наличии для продажи

Данная категория финансовых активов, которые Банк намерен удерживать в течение неопределенного периода времени и которые могут быть проданы в зависимости от требований по поддержанию ликвидности или в результате изменения процентных ставок, обменных курсов или цен на акции. Банк классифицирует финансовые активы как имеющиеся в наличии для продажи в момент их покупки и пересматривает эту классификацию на каждую последующую отчетную дату.

Финансовые активы, имеющиеся в наличии для продажи, учитываются по справедливой стоимости. Процентный доход по имеющимся для продажи ценным бумагам рассчитывается на основе метода эффективной процентной ставки и отражается на счете прибылей и убытков. Дивиденды по долевым инвестициям, имеющимся в наличии для продажи, отражаются в отчете о совокупном доходе в момент установления права Банка на получение выплаты. Все остальные компоненты изменения справедливой стоимости отражаются непосредственно в составе прочих совокупных доходов до момента прекращения признания инвестиции или ее обесценения, при этом накопленная прибыль или убыток переносятся со счетов собственных средств на счета прибылей и убытков.

Убытки от обесценения признаются в отчете о совокупном доходе по мере их понесения в результате одного или более событий («событий убытка»), произошедших после первоначального признания финансовых активов, имеющихся в наличии для продажи. Существенное или длительное снижение справедливой стоимости долевого ценной бумаги ниже стоимости ее приобретения является признаком ее обесценения. Накопленный убыток от обесценения, определенный как разница между стоимостью приобретения и текущей справедливой стоимостью за вычетом убытка от обесценения данного актива, который был первоначально признан на счетах прибылей и убытков, переносится со счетов прочих совокупных доходов на счета прибылей и убытков.

Убытки от обесценения долевого инструмента не восстанавливаются через счет прибылей и убытков. Если в последующем отчетном периоде справедливая стоимость долгового инструмента, отнесенного к категории «имеющиеся в наличии для продажи», увеличивается, и такое увеличение может быть объективно отнесено к событию, произошедшему после признания убытка от обесценения на счетах прибылей и убытков, то убыток от обесценения восстанавливается через счета прибылей и убытков текущего отчетного периода.

4.13 Финансовые активы, удерживаемые до погашения

Данная категория включает финансовые активы с фиксированным сроком погашения, в отношении которых Банк имеет намерение и возможность удерживать их до срока погашения. Банк классифицирует финансовые активы в соответствующую категорию в момент их приобретения. Банк оценивает свое намерение и способность владеть до срока погашения финансовыми активами, классифицированными им как удерживаемые до погашения по состоянию на каждую отчетную дату, а не только в момент первоначального признания таких финансовых активов.

Первоначально, финансовые активы, удерживаемые до погашения, учитываются по справедливой стоимости плюс затраты по сделке, а впоследствии по амортизированной стоимости с использованием метода эффективной ставки процента за вычетом резерва под обесценение, который рассчитывается как разница между балансовой стоимостью и текущей стоимостью ожидаемых будущих денежных потоков, дисконтированных с использованием первоначальной эффективной процентной ставки.

4.14 Основные средства и нематериальные активы

Основные средства и нематериальные активы отражаются по стоимости приобретения, скорректированной до эквивалента покупательной способности российского рубля на 31 декабря 2002 года, для активов, приобретенных до 1 января 2003 года, за вычетом накопленного износа и резерва под обесценение (там, где это необходимо).

Все нематериальные активы Банка имеют определенный срок полезного использования и, в основном, включают капитализированное программное обеспечение. Приобретенные лицензии на программное обеспечение капитализируются на основе затрат, понесенных на приобретение и внедрение данного программного обеспечения.

Расходы по незначительному ремонту и техническому обслуживанию учитываются по мере их возникновения. Расходы по замене крупных компонентов основных средств капитализируются с последующим списанием замененного компонента.

Прибыль и убытки от выбытия определяются как разница между суммой выручки и балансовой стоимостью и отражаются в отчете о прибылях и убытках.

Основные средства и нематериальные активы отражены в составе прочих активов.

4.15 Амортизация

Амортизация по прочим основным средствам рассчитывается с использованием линейного метода, то есть равномерным снижением первоначальной стоимости до остаточной стоимости в течение срока полезного использования актива с применением следующих годовых норм амортизации:

Офисное и компьютерное оборудование: 20% в год;

Нематериальные активы: 30% в год.

Остаточная стоимость актива представляет собой оценочную сумму, которую Банк получил бы в настоящий момент в случае продажи этого актива, за вычетом оценочных затрат по выбытию, если бы состояние и возраст данного актива соответствовали возрасту и состоянию, которые данный актив будет иметь в конце срока полезного использования. Если Банк намерен использовать актив до конца физического срока его эксплуатации, то остаточная стоимость актива равна нулю. Остаточная стоимость активов и срок их полезной жизни пересматриваются и, если необходимо, корректируются на каждую отчетную дату.

4.16 Операционная аренда

Когда Банк выступает в роли арендатора, и риски и доходы от владения объектами аренды не передаются арендодателем Банку, общая сумма платежей по договорам операционной аренды отражается в отчете о совокупном доходе с использованием метода равномерного списания в течение срока аренды.

4.17 Средства других банков.

Средства других банков отражаются, начиная с момента предоставления Банку денежных средств или прочих активов банками-контрагентами. Непроизводные финансовые обязательства отражаются по амортизированной стоимости.

4.18 Средства клиентов

Средства клиентов представляют собой производные финансовые обязательства перед физическими лицами, государственными или корпоративными клиентами и отражаются по амортизированной стоимости.

4.19 Выпущенные долговые ценные бумаги

Выпущенные долговые ценные бумаги включают векселя, облигации, выпущенные Банком. Долговые ценные бумаги отражаются по амортизированной стоимости. Если Банк приобретает собственные выпущенные долговые ценные бумаги, они исключаются из отчета о финансовом положении, а разница между балансовой стоимостью обязательства и уплаченной суммой включается в состав доходов от урегулирования задолженности.

4.20 Расчеты с поставщиками и прочая кредиторская задолженность

Кредиторская задолженность признается при выполнении контрагентом своих обязательств и отражается по амортизированной стоимости.

4.21 Субординированные займы

Субординированные займы являются долгосрочными займами, привлеченными Банком на внутреннем рынке. В случае ликвидации Банка кредиторы по субординированным займам будут последними по очередности выплаты долга. Субординированные займы учитываются по амортизированной стоимости.

4.22 Обязательства кредитного характера

Банк принимает на себя обязательства кредитного характера, включая аккредитивы и финансовые гарантии. Финансовые гарантии представляют собой безотзывные обязательства осуществлять платежи в случае невыполнения клиентом своих обязательств перед третьими сторонами, и подвержены такому же кредитному риску, как и кредиты. Финансовые гарантии и обязательства по выдаче кредитов первоначально отражаются по справедливой стоимости, подтвержденной, как правило, суммой полученных комиссий. Данная сумма амортизируется линейным методом в течение срока действия обязательства, за исключением обязательства по предоставлению кредита, в случае, если существует вероятность того, что Банк заключит конкретное кредитное соглашение и не будет планировать реализацию кредита в течение короткого периода после его предоставления; такие комиссионные доходы, связанные с обязательством по предоставлению кредитов, учитываются как доходы будущих периодов и включаются в балансовую стоимость кредита при первоначальном признании. На каждую отчетную дату обязательства оцениваются по наибольшей из (i) неамортизированной суммы первоначального признания; и (ii) наилучшей оценки затрат, необходимых для урегулирования обязательства по состоянию на отчетную дату.

4.23 Уставный капитал и эмиссионный доход

Уставный капитал учитывается по исторической стоимости, при этом при его оплате: денежными средствами, внесенными до 1 января 2003 года, - с учетом инфляции; неденежными активами - по справедливой стоимости на дату их внесения.

При эмиссии акций сумма, на которую взносы в капитал (за вычетом затрат по сделке) превышают номинальную стоимость выпущенных акций, отражается в составе собственных средств как эмиссионный доход.

4.24 Дивиденды

Дивиденды отражаются в собственных средствах в том периоде, в котором они были объявлены. Информация о дивидендах, объявленных после отчетной даты, но до того, как финансовая отчетность была утверждена к выпуску, отражается в примечании «События после отчетной даты». Выплата дивидендов и прочее распределение прибыли осуществляются на основе бухгалтерской отчетности, подготовленной в соответствии с требованиями российского законодательства. В соответствии с требованиями российского законодательства распределение прибыли осуществляется на основе чистой прибыли текущего года по бухгалтерской отчетности, подготовленной в соответствии с требованиями российского законодательства.

4.25 Отражение доходов и расходов

Процентные доходы и расходы по всем долговым инструментам отражаются в отчете о прибылях и убытках по методу начисления с использованием метода эффективной процентной ставки. Такой расчет включает в процентные доходы и расходы все комиссии и сборы, уплаченные и полученные сторонами договора и составляющие неотъемлемую часть эффективной процентной ставки, затраты по сделке, а также все прочие премии или дисконты.

Комиссии, относящиеся к эффективной процентной ставке, включают комиссии, полученные или уплаченные в связи с формированием или приобретением финансового актива или выпуском финансового обязательства (например, комиссионные за оценку кредитоспособности, оценку или учет гарантий или обеспечения, за урегулирование условий предоставления инструмента и за обработку документов по сделке). Комиссии за обязательство по предоставлению кредита по рыночным ставкам, полученные Банком, являются неотъемлемой частью эффективной процентной ставки, если существует вероятность того, что Банк заключит конкретное кредитное соглашение и не будет планировать реализацию кредита в течение короткого периода после его предоставления. Банк не классифицирует обязательство по предоставлению кредита как финансовое обязательство, отражаемое по справедливой стоимости на счетах прибылей и убытков.

В случае если возникает сомнение в своевременном погашении выданных кредитов и прочих долговых инструментов, они списываются до возмещаемой стоимости с последующим отражением процентного дохода на основе эффективной процентной ставки, которая использовалась для дисконтирования будущих денежных потоков с целью определения возмещаемой стоимости.

Все прочие комиссионные доходы, прочие доходы и прочие расходы, как правило, отражаются по методу начисления в зависимости от степени завершенности конкретной сделки, определяемой как доля фактически оказанной услуги в общем объеме услуг, которые должны быть предоставлены.

Комиссионные доходы по организации сделок для третьих сторон, например, приобретение кредитов, акций и других ценных бумаг или покупка или продажа компаний, полученные при совершении указанных операций, отражаются по завершении сделки.

4.26 Налог на прибыль

В финансовой отчетности отражены расходы по налогообложению в соответствии с требованиями законодательства Российской Федерации, с использованием налоговых ставок и законодательных норм которые действуют или по существу вступили в силу на отчетную дату. Расходы по налогу на прибыль включают текущие налоговые платежи и отложенное налогообложение и отражаются в отчете о совокупном доходе, если только они не должны быть отражены в составе собственных средств в связи с тем, что относятся к операциям, которые также отражены в этом или другом периоде в составе собственных средств.

Текущее налогообложение рассчитывается на основе сумм, ожидаемых к уплате налоговыми органами или возмещению налоговыми органами в отношении налогооблагаемой прибыли или убытков за текущий и предшествующие периоды. Налогооблагаемая прибыль или убытки основаны на оценочных показателях, если финансовая отчетность утверждается до подачи соответствующих налоговых деклараций. Прочие расходы по налогам, за исключением налога на прибыль, отражаются в составе административных и прочих операционных расходов.

Отложенный налог на прибыль рассчитывается по методу балансовых обязательств в отношении отложенных налоговых убытков и временных разниц между налогооблагаемой базой активов и обязательств и их балансовой стоимостью в соответствии с финансовой отчетностью. Отложенный налог не учитывается в отношении временных разниц, возникающих при первоначальном признании актива или обязательства, если эта сделка при первоначальном признании не влияет ни на бухгалтерскую, ни на налогооблагаемую прибыль, кроме случаев первоначального признания, возникающего в результате объединения компаний. Активы и обязательства по отложенному налогообложению определяются с использованием ставок налогообложения, которые действуют или по существу вступили в силу на отчетную дату и которые, как ожидается, будут применяться в период, когда временные разницы или отложенные налоговые убытки будут реализованы.

Отложенные налоговые активы по временным разницам, уменьшающим налогооблагаемую базу, и отложенные налоговые убытки отражаются только в той степени, в какой существует вероятность получения налогооблагаемой прибыли, против которой могут быть использованы временные разницы.

4.27 Переоценка иностранной валюты

Функциональной валютой Банка является валюта основной экономической среды, в которой Банк осуществляет свою деятельность. Функциональной валютой Банка и валютой представления отчетности Банка является национальная валюта Российской Федерации, российский рубль.

Денежные активы и обязательства пересчитываются в функциональную валюту по официальному курсу ЦБ РФ на соответствующую отчетную дату. Положительные и отрицательные курсовые разницы от расчетов по таким операциям и от пересчета денежных активов и обязательств в функциональную валюту каждой компании по официальному обменному курсу ЦБ РФ на конец года отражаются в отчете о совокупном доходе. Пересчет по обменному курсу на конец года не применяется к неденежным статьям, включая долевые инструменты. Влияние курсовых разниц на справедливую стоимость долевых ценных бумаг отражается как часть доходов или расходов от переоценки по справедливой стоимости.

На 31 декабря 2014 года официальный обменный курс, использованный для переоценки остатков по счетам в иностранной валюте, составлял 56.2584 рубля за 1 доллар США (2013 г.: 32.7292 рубля за 1 доллар США) и 68.3427 рубля за 1 евро (2013 г.: 44.9699 рубля за 1 евро).

4.28 Производные финансовые инструменты

Производные финансовые инструменты, включая валютнообменные контракты и валютные свопы, отражаются по справедливой стоимости.

Все производные инструменты учитываются как активы, если справедливая стоимость данных инструментов является положительной, и как обязательства, если их справедливая стоимость является отрицательной. Изменения справедливой стоимости производных инструментов относятся на доходы/расходы. Банк не применяет учет хеджирования.

4.29 Активы, находящиеся на хранении

Активы, удерживаемые Банком от своего имени, но по поручению и за счет третьих лиц, не учитываются в бухгалтерском балансе. Комиссии, получаемые по таким операциям, представлены в составе комиссионных доходов.

4.30 Взаимозачеты

Финансовые активы и обязательства взаимозачитываются и в отчете о финансовом положении отражается чистая величина только в тех случаях, когда существует законодательно установленное право произвести взаимозачет отраженных сумм, а также намерение либо произвести взаимозачет, либо одновременно реализовать актив и урегулировать обязательство.

4.31 Учет влияния инфляции

Ранее в Российской Федерации сохранялись относительно высокие темпы инфляции, и согласно МСФО 29 «Финансовая отчетность в условиях гиперинфляции» («МСФО 29»), Российская Федерация считалась страной с гиперинфляционной экономикой. В соответствии с МСФО 29 финансовая отчетность, составляемая в валюте страны с гиперинфляционной экономикой, должна быть представлена в единицах измерения, действующих на отчетную дату. МСФО 29 указывает на неадекватность отражения результатов операционной деятельности и финансового положения в валюте страны с гиперинфляционной экономикой без внесения соответствующих корректировок в финансовую отчетность. Снижение покупательной способности денежной массы происходит такими темпами, которые делают невозможным сопоставление сумм операций и прочих событий, произошедших в разные временные периоды, даже несмотря на то, что события могут относиться к одному и тому же отчетному периоду.

Характеристики экономической ситуации в Российской Федерации указывают на то, что гиперинфляция прекратилась, начиная с 1 января 2003 года. Таким образом, процедуры пересчета в соответствии с МСФО 29 применяются только к активам, приобретенным или переоцененным, и обязательствам, возникшим или принятым до наступления указанной даты. Соответственно, балансовые суммы таких активов или обязательств в данной финансовой отчетности определены на основе сумм, выраженных в единицах измерения, действующих на 31 декабря 2002 года. Суммы корректировок были рассчитаны на основании коэффициентов пересчета, основанных на индексах потребительских цен Российской Федерации (ИПЦ), опубликованных Государственным комитетом по статистике, и в соответствии с индексами, опубликованными из других источников за периоды до 1992 года.

4.32 Расходы на содержание персонала и связанные с ними отчисления

Расходы на заработную плату, взносы в государственный пенсионный фонд и фонд социального страхования, оплаченные ежегодные отпуска и больничные, премии и неденежные льготы начисляются по мере оказания соответствующих услуг сотрудниками Банка.

4.33 Отчетность по сегментам

Операционный сегмент - это компонент деятельности Банка, осуществляющий деятельность, от которой он может зарабатывать доходы и нести расходы, операционные результаты которого на регулярной основе анализируются руководством Банка, отвечающим за принятие операционных решений, при распределении ресурсов на сегмент и оценки результатов его деятельности и в отношении которого имеется отдельная финансовая информация.

Сегмент подлежит отдельному раскрытию в финансовой отчетности, если он соответствует любому из следующих количественных порогов:

- величина его отчетного дохода, включая продажи внешним клиентам и межсегментные продажи или передачи, составляет 10 и более процентов совокупного дохода внутреннего или внешнего, всех операционных сегментов;
- абсолютная величина его отчетной прибыли или убытка составляет 10 или более процентов большей из двух величин в абсолютном выражении:
- совокупной отчетной прибыли всех операционных сегментов, которые не были убыточны в отчетном периоде и
- совокупного отчетного убытка всех операционных сегментов, которые были убыточны в отчетном периоде;
- его активы составляют 10 и более процентов от совокупных активов всех операционных сегментов.

Операционный сегмент, не соответствующий каким-либо количественным порогам, может считаться отчетным и раскрываться отдельно, если по мнению руководства Банка, информация о таком сегменте была бы полезной для пользователей финансовой отчетности. Все существующие статьи выверки отдельно идентифицируются и описываются.

5 Денежные средства и их эквиваленты

	31 декабря 2014	31 декабря 2013
Наличные денежные средства	262 493	75 441
Остатки по счетам в Банке России (кроме фонда обязательного резервирования)	70 280	63 823
Корреспондентские счета - РФ	1 083 585	457 580
Корреспондентские счета - другие страны	821 821	1 772 668
Депозиты в других банках с первоначальным сроком погашения менее одного месяца - РФ	954 886	100 000
Депозиты в других банках с первоначальным сроком погашения менее одного месяца - других стран	-	-
Прочие счета в финансовых учреждениях	1 098 418	689 284
Всего денежные средства и их эквиваленты	4 291 483	3 158 796

Географический анализ, анализ денежных средств и их эквивалентов по структуре валют и анализ процентных ставок представлены в Примечании 28.

Корреспондентские счета и депозиты в других банках с первоначальным сроком погашения менее одного месяца не имеют обеспечения.

Прочие счета в финансовых учреждениях представляют собой денежные средства на счетах ММВБ и на брокерских счетах в прочих организациях.

Далее приводится анализ корреспондентских счетов и депозитов в банках по кредитному качеству по состоянию на 31 декабря 2014 года:

	Корреспондентские счета - РФ	Корреспондентские счета - другие страны	Депозиты в других банках с первоначальным сроком погашения менее одного месяца - РФ	Депозиты в других банках с первоначальным сроком погашения менее одного месяца - других стран	Итого корреспондентские счета и депозиты в других банках с первоначальным сроком погашения менее одного месяца
- с рейтингом от AA- до AA+	734 768	-	-	-	734 768
- с рейтингом от A- до A+	6 698	-	-	-	6 698
- с рейтингом от BBV до A-	290 928	53 946	954 886	-	1 299 760
- не имеющие рейтинга	51 191	767 875	-	-	819 066
Всего текущие (по справедливой стоимости)	1 083 585	821 821	954 886	-	2 860 292
Резерв под обесценение	-	-	-	-	-
Всего корреспондентских счетов и депозитов в других банках с первоначальным сроком погашения менее одного месяца	1 083 585	821 821	954 886	-	2 860 292

Далее приводится анализ корреспондентских счетов и депозитов в банках по кредитному качеству по состоянию за 31 декабря 2013 года

	Корреспондентские счета - РФ	Корреспондентские счета - другие страны	Депозиты в других банках с первоначальным сроком погашения менее одного месяца - РФ	Депозиты в других банках с первоначальным сроком погашения менее одного месяца - других стран	Итого корреспондентские счета и депозиты в других банках с первоначальным сроком погашения менее одного месяца
Текущие (по справедливой стоимости)					
- с рейтингом от AA- до AA+	-	1 103 488	-	-	1 103 488
- с рейтингом от A- до A+	-	668 025	-	-	668 025
- с рейтингом от BВВ до A-	448 728	-	100 000	-	548 728
- не имеющие рейтинга	8 852	1 155	-	-	10 007
Всего текущие (по справедливой стоимости)	457 580	1 772 668	100 000	-	2 330 248
Резерв под обесценение	-	-	-	-	-
Всего корреспондентских счетов и депозитов в других банках с первоначальным сроком погашения менее одного месяца	457 580	1 772 668	100 000	-	2 330 248

По состоянию на 31 декабря 2014 года средства в кредитных организациях с общей суммой средств, превышающей 80 000 тысяч рублей (2013 г.: 80 000 тысяч рублей) были размещены в двух банках-контрагентах (2013 г.: одном банке). Совокупная сумма этих средств составляла 904 886 тысяч рублей (2013 г.: 100 000 тысяч рублей), или 95% от общей суммы депозитов в других банках (2013 г.: 100%).

6 Торговые ценные бумаги

Банк относит к данной категории финансовые активы, оцениваемые по справедливой стоимости через прибыль или убыток, предназначенные для торговли.

	31 декабря 2014	31 декабря 2013
<i>Долговые ценные бумаги</i>		
Облигационные займы Российской Федерации	-	3 784 686
Корпоративные облигации	-	2 555 144
Корпоративные еврооблигации	-	1 249 733
Региональные и муниципальные облигации	-	656 578
Всего долговые ценные бумаги	-	8 246 141
<i>Долевые ценные бумаги</i>		
Акции	293 078	168 956
Всего долевые ценные бумаги	293 078	168 956
Всего торговые ценные бумаги	293 078	8 415 097

На 31 декабря 2013 года облигации федерального займа (ОФЗ) являются государственными ценными бумагами, выпущенными Министерством финансов Российской Федерации. Срок погашения с марта 2014 года по март 2030 года; ставка купонного дохода с 6% до 12%; доходность к погашению по состоянию на 31 декабря 2013 года - с 6.31% до 8.02% в зависимости от выпуска.

На 31 декабря 2013 года корпоративные облигации представлены процентными ценными бумагами с номиналом в российских рублях, выпущенными российскими компаниями и свободно обращающимися на российском рынке. Срок погашения облигаций с июля 2014 года по сентябрь 2032 года; ставка купонного дохода по ним от 7.7% до 12.75%; доходность к погашению по состоянию на 31 декабря 2013 года от 6.83% до 33.68%.

На 31 декабря 2013 года региональные и муниципальные облигации представлены процентными ценными бумагами с номиналом в российских рублях, выпущенными федеральными и муниципальными органами власти Российской Федерации и свободно обращающимися на российском рынке. Срок погашения облигаций с октября 2015 года по апрель 2020 года; ставка купонного дохода по ним с 8.9% до 9.75%; доходность к погашению по состоянию на 31 декабря 2013 года с 7.47% до 9.23%.

На 31 декабря 2013 года корпоративные еврооблигации представлены процентными ценными бумагами с номиналом в евро и долларах США, выпущенными иностранными компаниями и свободно обращающимися на международном рынке. Срок погашения облигаций с мая 2014 года по июнь 2035 года; ставка купонного дохода по ним от 0.5% до 9.5%; доходность к погашению по состоянию на 31 декабря 2013 года от 1.73% до 7.01%.

На 31 декабря 2013 года часть торговых ценных бумаг предоставлены в качестве залога по договорам "репо", данные бумаги представлены ОФЗ в размере 2 563 121 тысяч рублей, корпоративными облигациями в размере 1 376 454 тысяч рублей, региональными и муниципальными облигациями в размере 287 667 тысяч рублей, корпоративными еврооблигациями в размере 757 255 тысяч рублей и акциями в размере 6 989 тысяч рублей.

Далее приводится анализ долговых финансовых активов, предназначенных для торговли, по кредитному качеству по состоянию за 31 декабря 2013 года.

Наименование инструмента	- с рейтингом выше BBB	- с рейтингом ниже BBB	- не имеющие рейтинга	Итого
Долговые ценные бумаги				
Текущие (по справедливой стоимости)				
Облигационные займы Российской Федерации	3 784 686	-	-	3 784 686
Региональные и муниципальные облигации	-	656 578	-	656 578
Корпоративные еврооблигации	460 599	789 134	-	1 249 733
Корпоративные облигации	1 014 613	1 358 795	181 736	2 555 144
Всего долговые ценные бумаги	5 259 898	2 804 507	181 736	8 246 141

Финансовые активы, предназначенные для торговли, отражаются по справедливой стоимости, что также отражает списание, обусловленное кредитным риском. Так как торговые ценные бумаги отражаются по справедливой стоимости, определенной на основе наблюдаемых рыночных данных, Банк не анализирует и не отслеживает признаки обесценения.

Географический анализ, анализ торговых ценных бумаг по структуре валют и анализ процентных ставок представлены в Примечании 28.

7 Договора покупки ценных бумаг с условием обратной продажи

	31 декабря 2014	31 декабря 2013
Договора покупки ценных бумаг с условием обратной продажи с банками	860 755	1 228 670
Договора покупки ценных бумаг с условием обратной продажи с клиентами	50 804	302 340
Всего по договорам покупки ценных бумаг с условием обратной продажи	911 559	1 531 010

По состоянию на 31 декабря 2014 года договора покупки ценных бумаг с условием обратной продажи представляли собой договора, заключенные с клиентами и банками, которые были обеспечены корпоративными облигациями и еврооблигациями (2013 г. обеспечены ОФЗ, облигациями субъектов Российской Федерации, корпоративными облигациями и акциями). По состоянию на 31 декабря 2014 года справедливая стоимость ценных бумаг, являющихся обеспечением по договорам покупки ценных бумаг с условием обратной продажи, составила 1 079 208 тысяч рублей (2013 г.: 1 690 320 тысяч рублей).

Далее приводится анализ договоров покупки ценных бумаг с условием обратной продажи по кредитному качеству по состоянию за 31 декабря 2014 года.

Наименование инструмента	- с рейтингом выше BBB	- с рейтингом ниже BBB	- не имеющие рейтинга	Итого
Договора покупки ценных бумаг с условием обратной продажи с банками	768 408	92 347	-	860 755
Договора покупки ценных бумаг с условием обратной продажи с клиентами	-	50 804	-	50 804
Всего по договорам покупки ценных бумаг с условием обратной продажи	768 408	143 151	-	911 559

Далее приводится анализ договоров покупки ценных бумаг с условием обратной продажи по кредитному качеству по состоянию за 31 декабря 2013 года.


Наименование инструмента	- с рейтингом выше BBB	- с рейтингом ниже BBB	- не имеющие рейтинга	Итого
Договора покупки ценных бумаг с условием обратной продажи с банками	647 614	431 066	149 990	1 228 670
Договора покупки ценных бумаг с условием обратной продажи с клиентами	-	-	302 340	302 340
Всего по договорам покупки ценных бумаг с условием обратной продажи	647 614	431 066	452 330	1 531 010

Географический анализ, анализ договоров покупки ценных бумаг с условием обратной продажи по структуре валют и анализ процентных ставок представлены в Примечании 28.

8 Кредиты банкам

	31 декабря 2014	31 декабря 2013
Кредиты банкам	519 349	-
Резерв под обесценение	-	-
Всего кредиты банкам	519 349	-

Кредиты банкам не имеют обеспечения. Кредиты банкам не являются просроченными или обесцененными.



Далее приводится анализ кредитов банкам по кредитному качеству по состоянию за 31 декабря 2014 года.

Наименование инструмента	- с рейтингом выше ВВВ	- с рейтингом ниже ВВВ	- не имеющие рейтинга	Итого
Кредиты банкам	-	218 628	300 721	519 349
Всего кредиты банкам	-	218 628	300 721	519 349

Географический анализ, анализ по структуре валют и анализ процентных ставок представлены в Примечании 28.

9 Кредиты и авансы клиентам

	31 декабря 2014	31 декабря 2013
Финансирование рабочего капитала	5 145 721	4 124 684
Приобретение недвижимости	523 450	531 500
Проектное финансирование	458 950	1 361 697
Тендеры	82 629	351 981
Потребительское кредитование	72 067	72 789
Резерв под обесценение	(542 764)	(456 002)
Всего кредиты и авансы клиентам	5 740 053	5 986 649

Ниже приведено описание классов кредитного портфеля:

- Финансирование рабочего капитала – кредиты юридическим лицам, направленные на финансирование оборотных средств предприятия, покрытие разрывов в денежных средствах;
- Проектное финансирование – кредиты юридическим и физическим лицам, направленные на финансирование отдельного набора активов клиентов на индивидуальной основе;
- Приобретение недвижимости – кредиты физическим лицам, направленные на приобретение объектов недвижимости;
- Потребительское кредитование – кредиты физическим лицам, направленные на покупку различных предметов обихода, автомобилей и т.п.;
- Тендеры – кредиты юридическим лицам, направленные на обеспечение заявок участия в аукционах на размещение государственного заказа.

Далее представлен анализ изменений резерва под обесценение кредитного портфеля в течение 2014 года:

	Финансирование рабочего капитала	Проектное финансирование	Приобретен ие недвижимос ти	Потребител ьское кредитовани е	Тендеры	Всего кредиты и авансы клиентам
Резерв под обесценение на 1 января	136 590	135 665	174 515	1 818	7 414	456 002
(Восстановление резерва) отчисления в резерв под обесценение в течение года	234 676	13 734	(29 259)	(442)	(5 992)	212 717
Списанные кредиты и авансы клиентов в течение года	58 969	66 986	-	-	-	125 955
Резерв под обесценение за 31 декабря	312 297	82 413	145 256	1 376	1 422	542 764

Далее представлен анализ изменений резерва под обесценение кредитного портфеля в течение 2013 года:

	Финансирование рабочего капитала	Проектное финансирование	Приобретен ие недвижимос ти	Потребител ьское кредитовани е	Тендеры	Всего кредиты и авансы клиентам
Резерв под обесценение на 1 января	349 647	120 706	34 400	2 503	4 200	511 456
(Восстановление резерва) отчисления в резерв под обесценение в течение года	55 627	18 907	140 115	(685)	3 214	217 178
Списанные кредиты и авансы клиентов в течение года	268 684	3 948	-	-	-	272 632
Резерв под обесценение за 31 декабря	136 590	135 665	174 515	1 818	7 414	456 002

Далее представлена структура кредитного портфеля Банка по отраслям экономики:

	31 декабря 2014		31 декабря 2013	
	Сумма (тыс. руб.)	%	Сумма (тыс. руб.)	%
Торговля и услуги	1 787 451	28.4%	1 996 827	31.0%
Финансовые услуги	1 448 416	23.1%	780 848	12.1%
Физические лица	1 103 201	17.6%	913 754	14.2%
Строительство и недвижимость	778 799	12.4%	1 157 027	18.0%
Производство	648 856	10.3%	719 066	11.2%
Транспорт	443 125	7.1%	415 355	6.4%
Издательская деятельность	30 477	0.5%	407 825	6.3%
Прочее	42 492	0.6%	51 949	0.8%
Резерв под обесценение	(542 764)		(456 002)	
Всего кредиты и авансы клиентам	5 740 053	100.0%	5 986 649	100.0%

Кредиты физическим лицам представляют собой разовые кредиты, предоставляемые определенному кругу частных лиц, а не операции розничного кредитования.

По состоянию на 31 декабря 2014 года совокупная сумма кредитов 10 крупнейших групп заемщиков Банка составила 3 604 495 тысяч рублей (2013 г.: 3 155 147 тысяч рублей), или 57.3% (2013 г.: 48.9%) от кредитного портфеля до вычета резерва под обесценение.

Далее представлена информация о залоговом обеспечении по состоянию за 31 декабря 2014 года:

	Финансирование рабочего капитала	Проектное финансирование	Приобретенные недвижимос ти	Потребительское кредитовани е	Тендеры	Всего кредиты и авансы клиентам
Гарантии и поручительства	2 563 144	20 000	24 800	53 791	82 629	2 744 364
Недвижимость	2 567 342	438 950	498 650	18 276	-	3 523 218
Товар в обороте	-	-	-	-	-	-
Ценные бумаги, выпущенные банком	15 235	-	-	-	-	15 235
Всего кредиты и авансы клиентам до вычета резерва под обесценение	5 145 721	458 950	523 450	72 067	82 629	6 282 817

Далее представлена информация о залоговом обеспечении по состоянию за 31 декабря 2013 года:

	Финансирование рабочего капитала	Проектное финансирование	Приобретенные недвижимос ти	Потребительское кредитовани е	Тендеры	Всего кредиты и авансы клиентам
Гарантии и поручительства	1 437 559	924 664	2 388	49 963	350 863	2 765 437
Недвижимость	2 419 286	437 033	529 112	22 826	1 118	3 409 375
Товар в обороте	267 839	-	-	-	-	267 839
Ценные бумаги, выпущенные банком	-	-	-	-	-	-
Всего кредиты и авансы клиентам до вычета резерва под обесценение	4 124 684	1 361 697	531 500	72 789	351 981	6 442 651


Банк "Держава"
 Финансовая отчетность за год, закончившийся 31 декабря 2014 года
 (в тысячах российских рублей, если не указано иное)

Далее приводится анализ кредитов по кредитному качеству по состоянию за 31 декабря 2014 года:

	Финансирование рабочего капитала	Проектное финансирование	Приобретен ие недвижимос ти	Потребител ьское кредитовани е	Тендеры	Всего кредиты и авансы клиентам
Текущие и необесцененные:						
- кредиты с высоким кредитным рейтингом	3 573 803	296 408	208 252	63 664	53 041	4 195 168
- кредиты со средним кредитным рейтингом	901 711	20 000	-	-	29 588	951 299
- кредиты с низким кредитным рейтингом	16 587	-	-	8 403	-	24 990
Всего текущие и необесцененные:	4 492 101	316 408	208 252	72 067	82 629	5 171 457
Индивидуально обесцененные						
- имеющие кредитный рейтинг	145 936	-	315 198	-	-	461 134
- не имеющие кредитный рейтинг	507 684	142 542	-	-	-	650 226
Всего индивидуально обесцененные	653 620	142 542	315 198	-	-	1 111 360
Резерв под обесценение	(312 297)	(82 413)	(145 256)	(1 376)	(1 422)	(542 764)
Всего кредиты и авансы клиентам	4 833 424	376 537	378 194	70 691	81 207	5 740 053

Далее приводится анализ кредитов по кредитному качеству по состоянию за 31 декабря 2013 года:

	Финансирование рабочего капитала	Проектное финансирование	Приобретен ие недвижимос ти	Потребител ьское кредитовани е	Тендеры	Всего кредиты и авансы клиентам
Текущие и необесцененные						
- кредиты с высоким кредитным рейтингом	2 805 399	1 082 802	240 687	58 800	157 242	4 344 930
- кредиты со средним кредитным рейтингом	885 930	130 754	2 028	-	194 739	1 213 451
- кредиты с низким кредитным рейтингом	7 172	-	-	13 989	-	21 161
Всего текущие и необесцененные	3 698 501	1 213 556	242 715	72 789	351 981	5 579 542
Индивидуально обесцененные						
- имеющие кредитный рейтинг	116 718	-	288 785	-	-	405 503
- не имеющие кредитный рейтинг	309 465	148 141	-	-	-	457 606
Всего индивидуально обесцененные	426 183	148 141	288 785	-	-	863 109
Резерв под обесценение	(136 590)	(135 665)	(174 515)	(1 818)	(7 414)	(456 002)
Всего кредиты и авансы клиентам	3 988 094	1 226 032	356 985	70 971	344 567	5 986 649



Банк оценивает качество кредитов в зависимости от кредитного рейтинга следующим образом:

- высокий кредитный рейтинг - рейтинг для физических лиц превышает значение 6.60, для юридических лиц - внутренний кредитный рейтинг выше А4 - стандартные ссуды, по которым отсутствует значимый кредитный риск (резерв под обесценение - 1%);

- средний кредитный рейтинг - рейтинг для физических лиц в диапазоне от 5.84 до 6.60, для юридических лиц - внутренний кредитный рейтинг в диапазоне от В1 до В3 - ссуды, кредитный риск по которым оценивается как умеренный (резерв под обесценение - 3%);

- низкий кредитный рейтинг - рейтинг для физических лиц ниже 5.84, для юридических лиц - внутренний кредитный рейтинг ниже В4 - ссуды, кредитный риск по которым оценивается как существенный (резерв под обесценение - 9%).

Описание общей системы управления кредитным риском, применяемой модели скоринга кредитных лимитов и оценки кредитного качества ссуд, а также описание обеспечения, которое Банк принимает в отношении каждого класса кредитов, приведены в Примечании 28.

Справедливая стоимость обеспечения индивидуально обесцененных кредитов оценивается на 31 декабря 2014 года в 688 466 тысяч рублей (2013 г.: 594 756 тысяч рублей). Справедливая стоимость была оценена руководством Банка на основе данных о рыночной стоимости аналогичной недвижимости.

Основными факторами, которые Банк принимает во внимание при рассмотрении вопроса об обесценении кредита, являются его просроченный статус и возможность реализации залогового обеспечения, при наличии такового.

Текущие и необесцененные, но пересмотренные кредиты представляют собой балансовую стоимость кредитов, условия которых были пересмотрены, и которые в противном случае были бы просроченными или обесцененными. Текущие и необесцененные, но пересмотренные кредиты по состоянию на 31 декабря 2014 года составляли 431 347 тысяч рублей (2013 г.: 431 103 тысяч рублей).

Балансовая стоимость каждой категории сумм кредитов и авансов клиентам приблизительно равна справедливой стоимости по состоянию на 31 декабря 2014 года и 31 декабря 2013 года. На 31 декабря 2014 года оценочная справедливая стоимость кредитов и авансов клиентам составила 5 740 053 тысяч рублей (2013 г.: 5 986 649 тысяч рублей). См. Примечание 32.

Географический анализ, анализ кредитов и авансов клиентам по структуре валют и срокам погашения и анализ процентных ставок представлены в Примечании 28. Информация по операциям со связанными сторонами представлена в Примечании 33.

10 Финансовые активы, имеющиеся в наличии для продажи

	31 декабря 2014	31 декабря 2013
<i>Долговые ценные бумаги</i>		
Корпоративные облигации	1 873 472	641 775
Региональные и муниципальные облигации	1 064 103	-
Корпоративные еврооблигации	680 609	-
Облигационные займы Российской Федерации	341 028	-
Обязательства иностранных государств	-	149 077
Всего долговые ценные бумаги	3 959 212	790 852
<i>Долевые ценные бумаги</i>		
Акции	118 960	-
Доли в уставном капитале	1 164	1 204
Всего долевые ценные бумаги	120 124	1 204
Всего финансовые активы, имеющиеся в наличии для продажи	4 079 336	792 056

Корпоративные облигации представлены процентными ценными бумагами с номиналом в российских рублях, выпущенными российскими компаниями и свободно обращающимися на российском рынке. Срок погашения облигаций с апреля 2015 года по сентябрь 2028 года (2013 г.: с апреля 2018 года по сентябрь 2028 года); ставка купонного дохода по ним от 8.4% до 25% (2013 г.: от 9.5% до 10.75%); доходность к погашению по состоянию на 31 декабря 2014 года от 10.24% до 47.83% (2013 г.: от 7.16% до 10.12%).

На 31 декабря 2014 года региональные и муниципальные облигации представлены процентными ценными бумагами с номиналом в российских рублях, выпущенными федеральными и муниципальными органами власти Российской Федерации и свободно обращающимися на российском рынке. Срок погашения облигаций с октября 2015 года по ноябрь 2018 года; ставка купонного дохода по ним от 8.7% до 12.65%; доходность к погашению по состоянию на 31 декабря 2014 года от 11.84% до 22.48%.

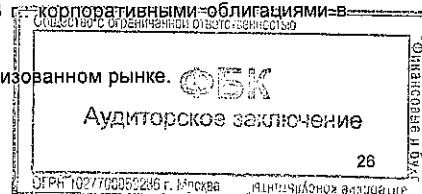
На 31 декабря 2014 года корпоративные еврооблигации представлены процентными ценными бумагами с номиналом в евро и долларах США, выпущенными иностранными компаниями и свободно обращающимися на международном рынке. Срок погашения облигаций с октября 2016 года по октябрь 2020 года; ставка купонного дохода по ним от 1.9% до 6.88%; доходность к погашению по состоянию на 31 декабря 2014 года от 7.25% до 12.34%.

На 31 декабря 2014 года облигации федерального займа (ОФЗ) являются государственными ценными бумагами, выпущенными Министерством финансов Российской Федерации. Срок погашения с февраля 2019 года по январь 2023 года; ставка купонного дохода с 6.4% до 7.6%; доходность к погашению по состоянию на 31 декабря 2014 года - с 10.17% до 14.49% в зависимости от выпуска.

На 31 декабря 2013 года обязательства иностранных государств представлены процентными ценными бумагами с номиналом с номиналом в евро, выпущенными иностранными государствами и свободно обращающимися на международном рынке. Срок погашения облигаций февраль 2034 года; ставка купонного дохода по ним 2%; доходность к погашению по состоянию на 31 декабря 2013 года 8.25%.

На 31 декабря 2014 года часть финансовых активов, имеющихся в наличии для продажи, предоставлены в качестве залога по договорам "репо", данные бумаги представлены корпоративными облигациями в размере 493 316 тысяч рублей, корпоративными еврооблигациями в размере 645 935 тысяч рублей, региональными и муниципальными облигациями в размере 680 605 тысяч рублей, ОФЗ в размере 340 880 тысяч рублей и акциями в размере 39 709 тыс.руб. (2013 г.: корпоративными облигациями в размере 318 114 тысяч рублей).

Корпоративные акции представлены акциями российских компаний, обращающимся на организованном рынке.



Далее приводится анализ долговых финансовых активов, предназначенных для продажи, по кредитному качеству по состоянию за 31 декабря 2014 года.

Наименование инструмента	- с рейтингом выше BBB	- с рейтингом ниже BBB	- не имеющие рейтинга	Итого
Долговые ценные бумаги				
Текущие (по справедливой стоимости)				
Корпоративные облигации	37 960	1 375 257	460 255	1 873 472
Региональные и муниципальные облигации	-	1 064 103	-	1 064 103
Корпоративные еврооблигации	-	645 935	34 674	680 609
Облигационные займы Российской Федерации	341 028	-	-	341 028
Всего долговые ценные бумаги	378 988	3 085 295	494 929	3 959 212

Далее приводится анализ долговых финансовых активов, предназначенных для продажи, по кредитному качеству по состоянию за 31 декабря 2013 года.

Наименование инструмента	- с рейтингом выше BBB	- с рейтингом ниже BBB	- не имеющие рейтинга	Итого
Долговые ценные бумаги				
Текущие (по справедливой стоимости)				
Корпоративные облигации	641 775	-	-	641 775
Региональные и муниципальные облигации	-	-	-	-
Обязательства иностранных государств	-	149 077	-	149 077
Всего долговые ценные бумаги	641 775	149 077	-	790 852

Долговые ценные бумаги, входящие в категорию финансовые активы, имеющиеся в наличии для продажи, отражаются по справедливой стоимости, что также отражает списание, обусловленное кредитным риском. Так как данные бумаги отражаются по справедливой стоимости, определенной на основе наблюдаемых рыночных данных, Банк не анализирует и не отслеживает признаки обесценения.

Географический анализ, финансовых активов, имеющихся в наличии для продажи по структуре валют и анализ процентных ставок представлены в Примечании 28.

11 Финансовые активы, удерживаемые до погашения

	31 декабря 2014	31 декабря 2013
Долговые ценные бумаги		
Корпоративные еврооблигации	4 507 943	-
Облигационные займы Российской Федерации	983 653	-
Всего финансовые активы, удерживаемые до погашения	5 491 596	-

Корпоративные еврооблигации представлены процентными ценными бумагами с номиналом долларах США и евро, выпущенными иностранными компаниями и свободно обращающимися на международном рынке. Срок погашения облигаций с марта 2015 года по июнь 2035 года (2013 г.: нет); ставка купонного дохода по ним от 3.98% до 9.5% (2013 г.: нет); доходность к погашению по состоянию на 31 декабря 2014 года от 7.26% до 12.9% (2013 г.: нет).

Облигации федерального займа (ОФЗ) являются государственными ценными бумагами, выпущенными Министерством финансов Российской Федерации. Срок погашения с апреля 2015 года по март 2030 года (2013 г.: нет); ставка купонного дохода с 3.63% до 7.5% (2013 г.: нет); доходность к погашению по состоянию на 31 декабря 2014 года - с 3.45% до 6.5% (2013 г.: нет) в зависимости от выпуска.


На 31 декабря 2014 года часть финансовых активов, удерживаемых до погашения, предоставлены в качестве залога по договорам "репо", данные бумаги представлены корпоративными еврооблигациями в размере 4 504 795 тысяч рублей, ОФЗ в размере 884 591 тысяч рублей (2013 г.: нет).

Далее приводится анализ долговых финансовых активов, удерживаемых до погашения, по кредитному качеству по состоянию за

Наименование инструмента	- с рейтингом выше BBB	- с рейтингом ниже BBB	- не имеющие рейтинга	Итого
Долговые ценные бумаги				
Корпоративные еврооблигации				
Корпоративные еврооблигации	2 550 809	1 957 134	-	4 507 943
Облигационные займы Российской Федерации	983 653	-	-	983 653
Всего финансовые активы, удерживаемые до погашения	3 534 462	1 957 134	-	5 491 596

По состоянию на 31 декабря 2014 года у Банка отсутствовали долговые ценные бумаги, удерживаемые до погашения, с пересмотренными условиями, которые в противном случае были бы просроченными. Все долговые ценные бумаги, удерживаемые до погашения, являются непросроченными.

Географический анализ, анализ по структуре валют и анализ процентных ставок представлены в Примечании 28.



12 Инвестиции в дочерние компании

	31 декабря 2014	31 декабря 2013
Инвестиции в дочерние компании	16 580	11 681
Резерв под обесценение	(7 248)	(7 248)
Всего прочих финансовых активов	9 332	4 433

В марте 2014 года руководством Банка принято решение продать часть вложений Банка в дочерней компании в сумме 100 000 тысяч рублей.

В мае 2013 года руководством Банка принято решение продать часть вложений Банка в дочерней компании в сумме 191 800 тысяч рублей.

Далее представлен анализ изменений резерва под инвестиции в дочерние компании:

	2 014	2 013
Резерв под инвестиции в дочерние компании на 1 января	7 248	7248
(Восстановление резерва) отчисления в резерв под инвестиции в дочерние компании	-	-
Резерв под инвестиции в дочерние компании на 31 декабря	7 248	7 248

13 Прочие активы

	31 декабря 2014	31 декабря 2013
Прочие финансовые активы		
Требования по финансовым гарантиям	68 117	26 375
Производные финансовые инструменты	38 670	-
Дебиторская задолженность	36 058	23 170
Резерв под обесценение	(4 324)	(2 179)
Всего прочих финансовых активов	138 521	47 366
Прочие нефинансовые активы		
Предоплата по налогам	41 421	1 105
Основные средства и нематериальные активы	3 363	5 228
Прочее	16 188	11 631
Всего прочих нефинансовых активов	60 972	17 964
Всего прочие активы	199 493	65 330

Далее представлен анализ изменений резерва под дебиторскую задолженность:

	2 014	2 013
Резерв под дебиторскую задолженность на 1 января	2 179	2 184
(Восстановление резерва) отчисления в резерв под дебиторскую задолженность	2 145	(5)
Резерв под дебиторскую задолженность на 31 декабря	4 324	2 179

Далее раскрывается информация о балансовой стоимости основных средств и нематериальных активов:

	2014	2013
Балансовая стоимость на 1 января	24 693	22 626
Приобретения	2 947	2 557
Выбытия	(1 799)	(490)
Балансовая стоимость за 31 декабря	25 841	24 693
Амортизация	(22 478)	(19 465)
Всего основных средств и нематериальных активов	3 363	5 228

Основные средства - это офисное и компьютерное оборудование и транспорт.

Анализ процентных ставок, сроков погашения и географический анализ прочих активов, представлен в примечании 28. Информация по операциям со связанными сторонами представлена в примечании 33.

14 Средства других банков

	31 декабря 2014	31 декабря 2013
Договоры продажи и обратного выкупа	5 407 011	4 201 279
Срочные кредиты и депозиты других банков	285 145	281 287
Прочие счета финансовых учреждений	731 737	1 958
Всего средства других банков	6 423 893	4 484 524

Ценные бумаги, переданные в залог по договорам продажи и обратного выкупа, представляют ОФЗ, корпоративные облигации, корпоративные еврооблигации, региональные и муниципальные облигации и акции, входящие в статью торговый портфель ценных бумаг и финансовые активы, имеющиеся в наличии для продажи, справедливая стоимость которых составляет 2 200 445 тысяч рублей (2013 г.: 5 309 600 тысяч рублей); и корпоративные облигации и ОФЗ, входящие в статью финансовые активы, удерживаемые до погашения, справедливая стоимость которых составляет 5 389 086 тысяч рублей (2013 г.: нет).

Балансовая стоимость средств других банков приблизительно равна справедливой стоимости по состоянию на 31 декабря 2014 года и 31 декабря 2013 года. По состоянию на 31 декабря 2014 года оценочная справедливая стоимость средств других банков составляла 6 423 893 тысяч рублей (2013 г.: 4 484 524 тысяч рублей). См. Примечание 32.

Анализ процентных ставок, сроков погашения и географический анализ средств других банков, представлен в примечании 28. Информация по операциям со связанными сторонами представлена в примечании 33.

15 Средства клиентов

	31 декабря 2014	31 декабря 2013
<i>Средства государственных и общественных организаций</i>		
Текущие и расчетные счета	981 445	36 520
Срочные депозиты	-	707 428
Всего средства государственных и общественных организаций	981 445	743 948
<i>Средства негосударственных юридических лиц</i>		
Текущие и расчетные счета	2 152 191	3 681 296
Срочные депозиты	3 568 771	6 217 312
Брокерские счета	93 239	32 622
Всего средства негосударственных юридических лиц	5 814 201	9 931 230
<i>Средства физических лиц</i>		
Текущие счета и счета до востребования	346 368	150 550
Срочные депозиты	3 482 071	1 892 896
Всего средства физических лиц	3 828 439	2 043 446
Всего средства клиентов	10 624 085	12 718 624

В число государственных и общественных организаций не входят принадлежащие государству коммерческие предприятия.

Депозиты физических лиц представляют собой разовые депозиты, привлекаемые от определенного круга частных лиц, а не розничные операции.

Далее приведено распределение средств клиентов по отраслям экономики:

	31 декабря 2014		31 декабря 2013	
	Сумма (тыс. руб.)	%	Сумма (тыс. руб.)	%
Физические лица	3 828 439	36.0%	2 043 446	16.1%
Производство	2 093 125	19.7%	3 160 786	24.9%
Финансовые услуги	1 360 409	12.8%	2 813 742	22.1%
Торговля и услуги	1 267 683	11.9%	2 122 645	16.7%
Государственные и муниципальные организации	981 445	9.2%	743 948	5.8%
Строительство и недвижимость	732 109	6.9%	1 629 513	12.8%
Маркетинг	98 074	0.9%	57 833	0.5%
Транспорт	93 430	0.9%	8 344	0.1%
Страхование	90 333	0.9%	67 023	0.5%
Издательская деятельность	21 474	0.2%	44 687	0.4%
Прочее	57 564	0.5%	26 657	0.2%
Всего средства клиентов	10 624 085	100.0%	12 718 624	100.0%

На 31 декабря 2014 года у Банка было десять клиентов (2013 г.: десять клиентов) с остатками свыше 100 000 тысяч рублей. Совокупный остаток средств этих клиентов составил 6 916 289 тысяч рублей (2013 г.: 9 853 602 тысяч рублей), или 65.1% (2013: 77.5%) от общей суммы средств клиентов.

Балансовая стоимость средств клиентов приблизительно равна справедливой стоимости по состоянию на 31 декабря 2014 года и 31 декабря 2013 года. По состоянию на 31 декабря 2014 года оценочная справедливая стоимость средств клиентов составляла 10 624 085 тысяч рублей (2013 г.: 12 718 624 тысяч рублей). См. Примечание 32.

Анализ процентных ставок, сроков погашения и географический анализ средств клиентов, представлен в примечании 28. Информация по операциям со связанными сторонами представлена в примечании 33.


16 Выпущенные долговые ценные бумаги

	31 декабря 2014	31 декабря 2013
Выпущенные облигации	825 492	548 128
Собственные векселя	88 631	87 061
Всего выпущенные долговые ценные бумаги	914 123	635 189

По состоянию на 31 декабря 2014 года векселя Банка были выпущены в пользу одиннадцати клиентов (2013 г.: четырех клиентов).

В июле 2013 года Банк выпустил облигации серии БО-01 общей номинальной стоимостью в 1 000 000 тысяч рублей. Банк установил ставку первого купона трехлетних облигаций в размере 10.25% годовых. В октябре 2013 года были выкуплены 493 955 шт. собственных облигаций номиналом 493 955 тысяч рублей. В октябре 2014 года были реализованы 246 280 шт. собственных облигаций номиналом 246 280 тысяч рублей. На 31 декабря 2014 года в обращении находятся 807 325 шт. собственных облигаций серии БО-01 номиналом 807 325 тысяч рублей.

Анализ процентных ставок, сроков погашения и географический анализ выпущенных долговых ценных бумаг, представлен в примечании 28.



17 Прочие обязательства

	31 декабря 2014	31 декабря 2013
Производные финансовые инструменты	636 909	-
Обязательства по финансовым гарантиям	144 143	30 030
Наращенные расходы на содержание персонала	25 925	45 635
Резерв под обязательства кредитного характера	6 598	1 091
Прочие обязательства	77 818	22 882
Всего прочие обязательства	891 393	99 638

Далее представлен анализ изменений резерва под обязательства кредитного характера:

	2 014	2 013
Резерв под обязательства кредитного характера на 1 января	1 091	3 559
(Восстановление резерва) отчисления в резерв под обесценение в течение года	5 507	(2 468)
Резерв под обязательства кредитного характера на 31 декабря	6 598	1 091

Географический анализ и анализ прочих обязательств по структуре валют представлены в Примечании 28.

18 Субординированные займы

	31 декабря 2014	31 декабря 2013
Субординированные займы	510 000	-
Всего субординированные займы	510 000	-

В 2014 году Банк заключил три соглашения о субординированном займе с российским юридическим лицом на общую сумму 510 000 тысяч рублей. Займы подлежат погашению через девять с половиной лет с момента предоставления займа. Процентная ставка по состоянию на 31 декабря 2014 года составила 14.85% годовых.

В случае ликвидации Банка кредиторы по данным займам будут последними по очередности выплаты долга.

Анализ процентных ставок, сроков погашения и географический анализ представлен в примечании 28. Информация по операциям со связанными сторонами представлена в примечании 33.

19 Уставный капитал

	Количество акций	Номинал одной акции (рубли)	Номинальная стоимость	Стоимость скорректированная на инфляцию
Обыкновенные акции	101 736	4 915	500 032	634 571
Всего уставный капитал	101 736		500 032	634 571

Номинальный зарегистрированный выпущенный уставный капитал Банка до пересчета взносов в уставный капитал, сделанных до 1 января 2003 года, до эквивалента покупательной способности российского рубля по состоянию на 31 декабря 2002 года составляет 500 032 тысяч рублей (2013 г.: 500 032 тысяч рублей). По состоянию на 31 декабря 2014 года все находящиеся в обращении акции Банка были объявлены, выпущены и полностью оплачены.

Все обыкновенные акции имеют номинальную стоимость 4 915 рублей за акцию (2013 г.: 4 915 рублей за акцию) и предоставляют право одного голоса по каждой акции.

20 Нераспределенная прибыль

В соответствии с российским законодательством Банк распределяет прибыль в качестве дивидендов или переводит прибыль на счета резервов/фондов на основе бухгалтерской отчетности, подготовленной в соответствии с российскими правилами бухгалтерского учета. По состоянию на 31 декабря 2014 года фонды Банка по российским правилам бухгалтерского учета составили 1 604 023 тысяч рублей (2013 г.: 1 434 533 тысяч рублей), в том числе прибыль за 2014 год составила 169 490 тысяч рублей (2013 г.: 114 391 тысяч рублей).

21 Процентные доходы и расходы

Процентные доходы и расходы складывались следующим образом.

	31 декабря 2014	31 декабря 2013
Процентные доходы		
Кредиты и авансы клиентам	597 455	681 672
Долговые ценные бумаги	584 179	603 948
Средства в других банках	92 111	28 536
Итого процентных доходов	1 273 745	1 314 156
Процентные расходы		
Средства других банков	(343 647)	(184 286)
Срочные депозиты юридических лиц	(289 316)	(182 250)
Срочные вклады физических лиц	(146 864)	(129 223)
Текущие расчетные счета юридических лиц	(131 296)	(99 328)
Выпущенные долговые ценные бумаги	(68 315)	(77 005)
Срочные депозиты государственных и общественных организаций	(11 230)	(40 192)
Субординированные займы	(8 776)	-
Всего процентные расходы	(999 444)	(712 284)
Чистые процентные доходы	274 301	601 872

22 Комиссионные доходы и расходы

Комиссионные доходы и расходы складывались следующим образом.

	31 декабря 2014	31 декабря 2013
Комиссионный доходы		
по выданным гарантиям	454 322	73 338
по кассовым операциям	44 012	40 541
по брокерским и аналогичным договорам	13 408	15 942
по расчетным операциям	6 930	5 712
прочее	12 228	6 879
Всего комиссионный доходы	530 900	142 412
Комиссионный расходы		
операции с ценными бумагами	(5 740)	(9 249)
расчетно-кассовое обслуживание и ведение банковских счетов	(3 909)	(3 368)
операции с пластиковыми картами и чеками	(3 015)	(2 837)
проведение операций с валютными ценностями	(1 630)	(1 071)
другие операции	(1 709)	(2 657)
Всего комиссионный расходы	(16 003)	(19 182)
Чистые комиссионные доходы	514 897	123 230

23 Административные и прочие операционные расходы

Административные и прочие операционные расходы складывались следующим образом.

	31 декабря 2014	31 декабря 2013
Административные и прочие операционные расходы		
Затраты на персонал	263 303	260 185
Расходы на операционную аренду	45 718	43 573
Административные расходы	30 916	17 884
Отчисления в фонд обязательного страхования вкладов	11 244	8 595
Списание материальных запасов	7 223	3 835
Амортизация основных средств	3 161	3 584
Профессиональные услуги	1 862	1 634
Налоги и сборы, отличные от налога на прибыль	1 926	1 050
Прочее	37 225	20 718
Всего административные и прочие операционные расходы	402 578	361 058

Расходы на содержание персонала включают установленные законом обязательные страховые отчисления во внебюджетные фонды в размере 45 519 тысяч рублей (2013 г.: 39 485 тысяч рублей).

Среднемесячная заработная плата на одного сотрудника в 2014 году составила 105 тыс. руб. (2013 г.: 114 тыс. руб.)

24 Налог на прибыль

Налог на прибыль включает в себя следующие компоненты.

	31 декабря 2014	31 декабря 2013
Текущие расходы/(возмещение) по налогу на прибыль	29 486	41 891
Изменение в отложенных налогах в связи возникновением и списанием временных разниц	(3 998)	3 243
Расходы по налогу на прибыль	25 488	45 134

Текущая ставка налога на прибыль, применимая к большей части прибыли Банка, составляет 20% (2013 г.: 20%).

Далее представлено сопоставление теоретического налогового расхода с фактическим расходом по налогообложению.

	31 декабря 2014	31 декабря 2013
Прибыль до налогообложения	211 404	248 042
Теоретические налоговые отчисления (возмещения) по ставке 20%	42 281	49 608
Постоянные разницы:		
резервы под обесценение, не уменьшающие налоговую базу	3 634	2 104
расходы, не уменьшающие налоговую базу	2 897	1 628
доход по государственным ценным бумагам, облагаемый по иным ставкам	(36 566)	(35 153)
прочие постоянные разницы	13 242	26 947
Расходы по налогу на прибыль	25 488	45 134

Различия между МСФО и налоговым законодательством Российской Федерации (и прочих стран) приводят к возникновению определенных временных разниц между балансовой стоимостью ряда активов и обязательств в целях составления финансовой отчетности и в целях расчета налога на прибыль. Налоговые последствия движения этих временных разниц за 2014 и 2013, представленных далее, отражаются по ставке 20%, за исключением доходов по государственным ценным бумагам, облагаемых налогом по ставке 15% (2013 г.: 15%).

	31 декабря 2012	Изменение	31 декабря 2013	Изменение	31 декабря 2014
Налоговое воздействие временных разниц, уменьшающих налоговую базу					
Нарощенные расходы на содержание персонала	4 182	541	4 723	462	5 185
Основные средства и нематериальные активы: чистая сумма	560	(134)	426	72	498
Нарощенные прочие расходы	6 469	4 242	10 711	(1 245)	9 466
Резерв под обесценение кредитного портфеля	5 259	(6 114)	(855)	6 385	5 530
Нарощенные доходы	(3 001)	(1 778)	(4 779)	(5 432)	(10 211)
Прочее	(184)	-	(184)	3 756	3 572
Признанный отложенный налоговый актив	13 285	(3 243)	10 042	3 998	14 040

25 Прибыль на акцию

Базовая прибыль на акцию рассчитывается посредством деления чистой прибыли, приходящейся на обыкновенные акции, на средневзвешенное количество обыкновенных акций в обращении в течение года за вычетом среднего количества обыкновенных акций, выкупленных у акционеров.

Банк не имеет потенциальных обыкновенных акций, разводняющих прибыль на акцию. Таким образом, разводненная прибыль на акцию равна базовой прибыли на акцию.

	31 декабря 2014	31 декабря 2013
Прибыль, причитающаяся акционерам - владельцам обыкновенных акций	63 243	178 298
Средневзвешенное базовое количество акций в обращении (штук)	101 736	101 736
Базовая прибыль на акцию	0.62	1.75
Разводненная прибыль на акцию	0.62	1.75

26 Дивиденды

В 2014 и 2013 годах дивиденды не были объявлены и не выплачивались.

27 Сегментный анализ

Банк использует информацию по бизнес-сегментам в качестве представления сегментной информации. Операции Банка организованы по двум основным бизнес-сегментам:

Клиентский бизнес - данный бизнес-сегмент включает услуги по обслуживанию расчетных и текущих счетов организаций, привлечение депозитов от корпоративных клиентов и физических лиц, предоставление кредитов и иных форм финансирования корпоративным клиентам и физическим лицам.

Казначейский бизнес - данный бизнес-сегмент включает торговые операции с финансовыми инструментами, операции с ценными бумагами и производными инструментами, операции с иностранной валютой, привлечение и предоставление кредитов на рынках межбанковского кредитования, процентный арбитраж по сделкам SWAP. Кроме того, в сферу деятельности казначейского бизнеса входит управление ликвидностью Банка, а также управление валютным риском.

Далее приведена сегментная информация по основным отчетным бизнес-сегментам Банка за год, закончившийся 31 декабря 2014 года:

	Клиентский бизнес	Казначейский бизнес	Не распределено	Итого
АКТИВЫ				
Денежные средства и их эквиваленты	-	4 291 483	-	4 291 483
Обязательные резервы на счетах в Центральном банке Российской Федерации	-	110 605	-	110 605
Торговые ценные бумаги	-	293 078	-	293 078
Договора покупки ценных бумаг с условием обратной продажи	-	911 559	-	911 559
Кредиты банкам	-	519 349	-	519 349
Кредиты и авансы клиентам	5 740 053	-	-	5 740 053
Финансовые активы, имеющиеся в наличии для продажи	-	4 079 336	-	4 079 336
Финансовые активы, удерживаемые до погашения	-	5 491 596	-	5 491 596
Инвестиции в дочерние компании	-	-	9 332	9 332
Отложенный налоговый актив	-	-	14 040	14 040
Прочие активы	-	-	199 493	199 493
Итого активов по сегментам	5 740 053	15 697 006	222 865	21 659 924
ОБЯЗАТЕЛЬСТВА				
Средства других банков	-	6 423 893	-	6 423 893
Средства клиентов	10 624 085	-	-	10 624 085
Выпущенные долговые ценные бумаги	88 631	825 492	-	914 123
Прочие обязательства	-	-	891 393	891 393
Субординированные займы	510 000	-	-	510 000
Итого обязательств по сегментам	11 222 716	7 249 385	891 393	19 363 494

Далее приведена сегментная информация по основным отчетным бизнес-сегментам Банка за год, закончившийся 31 декабря 2013 года:

	Клиентский бизнес	Казначейский бизнес	Не распределено	Итого
АКТИВЫ				
Денежные средства и их эквиваленты	-	3 158 796	-	3 158 796
Обязательные резервы на счетах в Центральном банке Российской Федерации	-	107 749	-	107 749
Торговые ценные бумаги	-	8 415 097	-	8 415 097
Договора покупки ценных бумаг с условием обратной продажи	-	1 531 010	-	1 531 010
Кредиты и авансы клиентам	5 986 649	-	-	5 986 649
Финансовые активы, имеющиеся в наличии для продажи	-	792 056	-	792 056
Инвестиции в дочерние компании	-	-	4 433	4 433
Отложенный налоговый актив	-	-	10 042	10 042
Прочие активы	-	-	65 330	65 330
Итого активов по сегментам	5 986 649	14 004 708	79 805	20 071 162
ОБЯЗАТЕЛЬСТВА				
Средства других банков	-	4 484 524	-	4 484 524
Средства клиентов	12 718 624	-	-	12 718 624
Выпущенные долговые ценные бумаги	87 061	548 128	-	635 189
Прочие обязательства	-	-	99 638	99 638
Итого обязательств по сегментам	12 805 685	5 032 652	99 638	17 937 975

Далее приведена сегментная информация по бизнес-сегментам Банка за год, закончившийся 31 декабря 2014 года, в разрезе статей отчета о совокупном доходе:

	Клиентский бизнес	Казначейский бизнес	Не распределено	Итого
Процентные доходы	597 455	676 290	-	1 273 745
Процентные расходы	(596 769)	(402 675)	-	(999 444)
Изменение резерва под обесценение по активам, приносящим процентный доход	(212 717)	-	-	(212 717)
Доходы за вычетом расходов по операциям с торговыми ценными бумагами	-	(234 746)	-	(234 746)
Доходы за вычетом расходов по операциям с иностранной валютой, доходы за вычетом расходов от переоценки иностранной валюты	-	270 184	-	270 184
Комиссионный доход	517 492	13 408	-	530 900
Комиссионный расход	(10 263)	(5 740)	-	(16 003)
Резервы прочие	(7 652)	-	-	(7 652)
Прочие операционные доходы	-	-	9 715	9 715
Административные и прочие операционные расходы	-	-	(402 578)	(402 578)
Расходы по налогу на прибыль	-	-	(25 488)	(25 488)
Чистая прибыль по сегментам	287 546	316 721	(418 351)	185 916
Прочие компоненты совокупного дохода				
Доход от переоценки финансовых активов, имеющихся в наличии для продажи	-	(122 673)	-	(122 673)
Совокупный доход за год по сегментам	287 546	194 048	(418 351)	63 243

Далее приведена сегментная информация по бизнес-сегментам Банка за год, закончившийся 31 декабря 2013 года, в разрезе статей отчета о совокупном доходе:

	Клиентский бизнес	Казначейский бизнес	Не распределено	Итого
Процентные доходы	681 672	632 484	-	1 314 156
Процентные расходы	(470 553)	(241 731)	-	(712 284)
Изменение резерва под обесценение по активам, приносящим процентный доход	(217 178)	-	-	(217 178)
Доходы за вычетом расходов по операциям с торговыми ценными бумагами	-	(9 573)	-	(9 573)
Доходы за вычетом расходов по операциям с иностранной валютой, доходы за вычетом расходов от переоценки иностранной валюты	-	72 278	-	72 278
Комиссионный доход	126 470	15 942	-	142 412
Комиссионный расход	(9 933)	(9 249)	-	(19 182)
Резервы прочие	2 473	-	-	2 473
Прочие операционные доходы	-	-	35 998	35 998
Административные и прочие операционные расходы	-	-	(361 058)	(361 058)
Расходы по налогу на прибыль	-	-	(45 134)	(45 134)
Чистая прибыль по сегментам	112 951	460 151	(370 194)	202 908
Прочие компоненты совокупного дохода				
Доход от переоценки финансовых активов, имеющихся в наличии для продажи	-	(24 610)	-	(24 610)
Совокупный доход за год по сегментам	112 951	435 541	(370 194)	178 298

28 Управление рисками

Принятие на себя риска является основной составляющей финансового бизнеса. Цель Банка состоит в достижении оптимального баланса между принятым риском и доходностью, получаемой в рамках принятого риска, а также в сведении до минимума потенциального негативного влияния рисков на финансовое положение Банка. Основными рисками, которым подвержен Банк, являются финансовые риски (кредитный риск, рыночный риск, риск ликвидности), операционный риск, правовой риск, а также ряд прочих рисков.

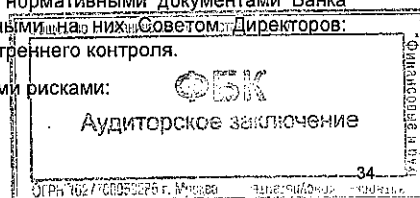
Политика Банка по управлению рисками направлена на выявление, анализ и управление рисками, которым подвержен Банк.

Управление финансовыми рисками в Банке базируется на следующих основных принципах:

- ограничение возможных потерь — связанные с риском операции Банка проводятся в рамках системы лимитов/ограничений на соответствующий тип риска;
- своевременность оценки рисков — все новые продукты и операции Банка анализируются на предмет связанных с ними рисков; по результатам анализа рисков разрабатывается система лимитов/ограничений и соответствующих точек контроля для данного продукта/операции;
- организация управления рисками — необходимые действия по принятию, избеганию, минимизации рисков, основанные на оценке изменений внешних и внутренних факторов риска и направленные на достижение оптимального баланса между уровнем риска и доходностью Банка. Четкое распределение функций между органами управления и подразделениями Банка обеспечивает эффективность процесса управления рисками и направлено на то, чтобы в том числе исключить конфликт интересов.

Процедуры управления рисками регулируются внутренними документами Банка, а также нормативными документами Банка России, и контролируются органами Банка в соответствии с полномочиями, возложенными на них Советом Директоров: Правлением Банка, Комитетом по контролю за рисками, Кредитным комитетом, Службой внутреннего контроля.

В Банке существует следующее распределение функций в процессе управления финансовыми рисками:



Совет Директоров Банка, в состав которого входят контролирующие акционеры Банка, несет ответственность за общую систему контроля по управлению финансовыми рисками, за управление ключевыми рисками, утверждение основных принципов политик и процедур по управлению финансовыми рисками, определение полномочий органов Банка, осуществляющих контроль выполнения процедур управления рисками, а также за установление лимитов/ограничений для продуктов/финансовых инструментов.

Председатель Правления и Правление Банка несут ответственность за организацию бизнес-процессов, направленных на мониторинг и выполнение мер по снижению финансовых рисков.

Комитет по контролю за рисками несет ответственность за комплексную и своевременную оценку рисков, принимаемых Банком при осуществлении деятельности, управление этими рисками в целях приведения их в соответствие характеру и масштабам деятельности Банка как на уровне портфеля в целом, так и на уровне отдельных сделок.

Кредитный комитет Банка несет ответственность за принятие решений о величине, качестве и структуре кредитных рисков, принимаемых в отношении заемщиков Банка как на уровне портфеля в целом, так и на уровне отдельных сделок.

Подразделения Банка управляют финансовыми рисками в рамках своих функциональных обязанностей.

Все внутренние нормативные документы, положения и регламенты Банка при разработке и изменении согласовываются в том числе с Юридическим Департаментом, Службой управления рисками и Службой внутреннего контроля.

Служба внутреннего контроля Банка осуществляет контроль за соблюдением подразделениями Банка требований внутренних нормативных документов Банка, информирует руководство Банка о выявленных нарушениях, предлагает меры по устранению выявленных нарушений.

Ниже рассматриваются используемые Банком принципы и процедуры управления основными банковскими рисками, а также описываются основные меры, направленные на повышение эффективности и качества управления банковскими рисками.

Кредитный риск

Кредитный риск - риск возникновения у Банка убытков вследствие неисполнения, несвоевременного либо неполного исполнения контрагентом/заемщиком финансовых обязательств перед Банком в соответствии с условиями договора. Кредитный риск возникает по кредитным операциям, по операциям с контрагентами на финансовых рынках, при покупке долговых ценных бумаг, а также по другим кредитным продуктам, отражаемым в балансе и за балансом.

Для целей управления рисками кредитный риск, возникающий по портфелю ценных бумаг, предназначенных для торговли, и по прочим финансовым инструментам, оцениваемым по справедливой стоимости, изменения которой отражаются в составе прибыли или убытка за период, управляется вместе с рыночным риском, и информация по этому риску предоставляется в составе информации о рыночном риске.

(i) Кредитная политика

Кредитная политика принимается Советом Директоров Банка и анализируется на необходимость изменений, обычно раз в 1-2 года.

(ii) Управление кредитным риском

Банк устанавливает лимиты концентрации риска по отдельным клиентам, контрагентам и эмитентам (применительно к ценным бумагам), по группам связанных между собой клиентов, контрагентов, эмитентов, и т.д.

Для ограничения возможных потерь, связанных с кредитным риском, все операции, содержащие кредитный риск, осуществляются только в рамках установленных лимитов.

Одобрение лимитов кредитного риска (за исключением лимитов по межбанковским кредитам), осуществляется Кредитным комитетом Банка. В состав Комитета входят Председатель Правления Банка, его Заместитель, представители Службы управления рисками и Департамента коммерческого кредитования.

Одобрение лимитов на контрагентов по межбанковским кредитам, контрагентам на финансовых рынках осуществляется Комитетом по контролю за рисками Банка. В состав Комитета входит Заместитель Председателя Правления, представители Службы управления рисками. В заседаниях Комитета постоянно присутствуют представители Службы внутреннего контроля. Председатель Правления Банка либо принимает участие в заседаниях Комитета по контролю за рисками, либо все решения Комитете доводятся до его сведения в обязательном порядке в день заседания комитета.

Установление лимитов по портфелю ценных бумаг осуществляется Советом Директоров Банка.

Все решения, принимаемые Кредитным комитетом и Комитетом по контролю за рисками, доводятся до сведения членов Совета Директоров Банка. Кроме того, решения по принятию кредитного риска на клиентов Банка сроком свыше трех лет, либо на сумму свыше четырехсот миллионов рублей, требуют одобрения Совета Директоров Банка.

Анализ и мониторинг кредитного риска проводится Департаментом коммерческого кредитования и Службой управления рисками.


(iii) Принципы установления лимитов кредитного риска:

- финансово-экономическое состояние заемщика должно позволять ему своевременно погасить задолженность перед Банком, не вынуждая Банк прибегать к реализации обеспечения, которое является важным, но вторичным фактором при установлении лимита;
- целевое использование кредитных продуктов в рамках лимита должно быть понятно и логично следовать из бизнеса заемщика;
- источники погашения кредитных продуктов должны быть четко определены и реальны.

(iv) Принципы кредитного анализа

Кредитный анализ по заемщикам Банка - физическим и юридическим лицам проводится по утвержденным методикам. Данные методики включают в себя методологию анализа финансово-экономического состояния заемщика и методологию оценки обеспечения.

Принципы кредитного анализа строятся на основе определения текущей платежеспособности и будущей кредитоспособности заемщика.



При определении кредитоспособности заемщика анализируется финансово-экономическое состояние заемщика, его деловая репутация, заявленный бизнес-план, состояние отрасли, в которой находится заемщик, длительность и характер его взаимоотношений с контрагентами и конкурентами, а также обеспечение.

Для анализа кредитоспособности заемщика Банк использует всю доступную ему информацию о заемщике. Обычно рассматривается группа компаний заемщика в целом при условии, что все участники группы, а также контролирующие их физические лица берут на себя ответственность за кредит.

Вышеописанный анализ кредитоспособности используется Банком для предварительной оценки кредитного риска при рассмотрении вопроса об открытии, пролонгации, пересмотре или увеличении кредитного лимита, а также для оценки кредитных рисков по кредитным лимитам в течение срока их действия.

Предметом анализа кредитоспособности являются риски, характеризующие кредитный лимит, и имеющие прямое или косвенное влияние на исполнение заемщиком своих обязательств по погашению ссудной задолженности в срок и в полном объеме.

На кредитоспособность заемщика влияют следующие факторы:

- Количественные характеристики кредита - доля заемных средств в бизнесе заемщика; срок действия кредитного лимита; объем кредитования исходя из регуляторных норм и политики Банка;
- Качественные характеристики кредита - целевое использование; источники погашения; предоставление поручительств лицами, контролирующими бизнес заемщика; кредитная история заемщика;
- Структура бизнеса заемщика - структура собственности; прозрачность для Банка информации о заемщике; структура и качество управления бизнесом; оценка налоговых, регуляторных и правовых рисков; качество учета и финансового планирования;
- Финансовое состояние заемщика;
- Конкурентная среда в отрасли и конкурентоспособность заемщика;
- Взаимоотношения Банка с заемщиком - определяются, исходя из фактических результатов и перспектив дальнейшего взаимодействия с заемщиком в области кредитных взаимоотношений. При определении оценки особое внимание уделяется фактически исполненным обязательствам по погашению процентов, основного долга, соблюдении графика погашения кредита.

• **Обеспечение** - определяется исходя из принципа снижения риска непогашения кредита, в связи с возможностью Банка контролировать денежные потоки в бизнесе заемщика, высокой оценкой заемщиком последствий возникновения собственных репутационных рисков, связанных с непогашением кредита (неисполнением обязательств по договору поручительства по кредиту), применительно к сумме неисполнения обязательств и вытекающих из этого потерь бизнеса, высокой ценностью для Клиента оформленного в залог обеспечения и стремлением заемщика не допустить обращения взыскания на предмет залога.

Оценка кредитоспособности заемщика для открытия новых и подтверждения существующих кредитных лимитов производится сотрудниками Департамента коммерческого кредитования в виде написания кредитного заключения Департаментом коммерческого кредитования, которое затем выносится на Кредитный комитет Банка для принятия окончательного решения.

Пересмотр существующих кредитных лимитов производится также при наступлении событий, существенных для бизнеса заемщика или отрасли в целом, имеющих влияние на степень кредитного риска по лимиту заемщика.

Вместе с кредитным заключением Департамента коммерческого кредитования на Кредитный комитет Банка выносится заключение Службы управления рисками, определяющее уровень кредитного риска по данному заемщику и позволяющее членам Кредитного комитета принять окончательное решение при открытии или подтверждении кредитного лимита.

Анализ кредитов по кредитному качеству приведен в Примечании 9.

Анализ финансового состояния кредитных организаций – контрагентов Банка проводится по разработанной Банком методике в рамках утвержденного Положения об управлении риском на контрагента. Анализ финансового состояния финансовых организаций-контрагентов проводится на основании всей доступной Банку информации о контрагенте.

(v) Принципы мониторинга кредитного риска

Банк проводит регулярный мониторинг платежной дисциплины заемщиков, мониторинг наличия и стоимости заложенного имущества, финансово-экономического состояния заемщиков и выполнения прочих условий лимитов.

По результатам мониторинга Комитетом по контролю за рисками проводится регулярная оценка наличия признаков обесценения предоставленных кредитных продуктов. При необходимости Банк проводит мероприятия по снижению кредитного риска. Данные мероприятия могут включать в себя пересмотр условий кредита, в том числе требование о предоставлении дополнительного обеспечения и другие.

(vi) Обеспечение и другие инструменты, снижающие кредитный риск

Размер и вид обеспечения, принимаемого Банком, зависит от оценки уровня кредитного риска на заемщика. Установлены основные принципы в отношении допустимости видов обеспечения и параметров оценки.

Банк проводит самостоятельную оценку обеспечения в соответствии с разработанной методикой. Оценка, проведенная третьими лицами, может служить информацией, используемой при проведении данной самостоятельной оценки.

Банк принимает следующие основные виды обеспечения:

- в коммерческом и промышленном секторах - залог активов, используемых компаниями в своей деятельности, например, залог зданий, оборудования, запасов, дебиторской задолженности;
- в секторе коммерческой и жилой недвижимости - залог недвижимого имущества или прав на финансируемый проект;
- в финансовом секторе - залог финансовых инструментов, таких как долговые и долевого ценные бумаги;
- в секторе потребительского кредитования – залог жилой недвижимости, автомобилей и прочих ценностей.

Как правило, Банк требует, чтобы принимаемые в залог объекты недвижимости, оборудование и товары были застрахованы от рисков повреждения в страховых компаниях.

Обеспечение принимается с целью снижения риска по приемлемому кредитному предложению, а не для использования в качестве единственного основания для утверждения кредита. Оценка и принятие каждого вида и объекта обеспечения может варьироваться в зависимости от конкретных обстоятельств. Как правило, Банк принимает обеспечение с тем, чтобы гарантировать, где это применимо, получение и поддержание адекватной разницы в суммах обеспечения и кредитного риска в течение всего срока кредитного продукта.

(vii) Риск досрочного погашения кредитов

Банк подвержен риску досрочного погашения за счет предоставления кредитов, включая ипотечные кредиты, которые дают заемщику право досрочного погашения кредитов. Финансовый результат и собственные средства Банка за текущий год и на текущую отчетную дату не зависели бы существенно от изменений в ставках при досрочном погашении, так как такие кредиты отражаются по амортизированной стоимости, а сумма досрочного погашения соответствует, или почти соответствует амортизированной стоимости кредитов и авансов клиентам.

Риск ликвидности

Риск ликвидности – риск финансовых потерь вследствие затруднений или неспособности Банка обеспечить погашение своих обязательств в полном объеме. Риск ликвидности возникает в результате несбалансированности финансовых активов и финансовых обязательств Банка (в том числе вследствие несвоевременного исполнения финансовых обязательств одним или несколькими контрагентами Банка) и/или возникновения непредвиденной необходимости немедленного и единовременного исполнения Банком своих финансовых обязательств, а также финансовых потерь в результате снижения стоимости финансовых активов в процессе их реализации.

Риск ликвидности для Банка является наиболее значимым, так как в случае его реализации происходит резкий рост вероятности реализации других основных видов рисков, присущих ведению банковской деятельности (стратегический, репутационный, правовой, рыночный, процентный).

Стратегической целью Банка по управлению ликвидностью является поддержание ликвидности на высоком уровне: безусловное, полное и своевременное исполнение своих обязательств является однозначным и неоспоримым приоритетом Банка. При возникновении конфликта интересов между ликвидностью и прибыльностью Банка, возникающего, в том числе, из-за низкой доходности ликвидных активов либо высокой стоимости ресурсов, ликвидность имеет безусловный приоритет над прибыльностью.

Подход Банка к управлению ликвидностью заключается в обеспечении достаточной ликвидности для выполнения своих обязательств в срок как в нормальных условиях, так и при возникновении непредвиденных ситуаций.

Основным методом анализа риска ликвидности является анализ разрыва в сроках погашения требований и обязательств. Такой анализ производится Казначейством Банка в режиме реального времени и на ежедневной основе как совокупно в рублях, так и в разрезе валют ведения деятельности на основе данных, поступающих из всех подразделений Банка.

Управление ликвидностью Банка требует проведения анализа уровня ликвидных активов, необходимого для урегулирования обязательств при наступлении срока их погашения; обеспечения доступа к различным источникам финансирования; наличия планов на случай возникновения проблем с финансированием и осуществления контроля за соответствием балансовых коэффициентов ликвидности требованиям законодательства Российской Федерации. Банк рассчитывает нормативы ликвидности на ежедневной основе в соответствии с требованиями Банка России.

Также на ежедневной основе подразделениями, осуществляющими учет операций Банка, производится расчет нормативов ликвидности, показателей и коэффициентов дефицита/избытка ликвидности, проводится их сравнительный анализ с предельными значениями, установленными регулируемыми органами. Эти нормативы включают:

- Норматив мгновенной ликвидности (Н2), который рассчитывается как соотношение высоколиквидных активов и обязательств до востребования. На 31 декабря 2014 года данный коэффициент составил 45.8% (2013 г.: 89.9%).
- Норматив текущей ликвидности (Н3), который рассчитывается как соотношение ликвидных активов и обязательств со сроком погашения в течение 30 календарных дней. На 31 декабря 2014 года данный норматив составил 119.4% (2013 г.: 122.6%).
- Норматив долгосрочной ликвидности (Н4), который рассчитывается как соотношение активов со сроком погашения более одного года и собственных средств в размере их (капитала) и обязательств с оставшимся сроком до даты погашения более одного года. На 31 декабря 2014 года данный норматив составил 30.5% (2013 г.: 58.6%).

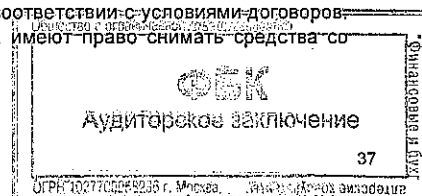
Банк старается инвестировать средства в диверсифицированные портфели ликвидных активов для того, чтобы иметь возможность быстро и без затруднений выполнить непредвиденные требования по ликвидности. В рамках управления внутридневной ликвидностью Банк использует высоколиквидные активы как дополнительный источник для выполнения требования по ликвидности. Банк использует финансовые инструменты, которые могут приниматься в качестве обеспечения по заемным операциям с Банком России, включая сделки РЕПО, ломбардные кредиты, внутридневные кредиты и кредиты овернайт.

Банком разработаны мероприятия по восстановлению ликвидности на случай непредвиденного развития событий:

- ограничение (прекращение) кредитования на определенный срок. По условиям заключаемых с заемщиками соглашений Банк вправе отказать заемщику в предоставлении кредита без уточнения причин принятия такого решения;
- реструктуризация обязательств, например, реструктуризация депозитов (вкладов), в том числе принадлежащих акционерам Банка и ключевым сотрудникам Банка, из краткосрочных в долгосрочные обязательства Банка;
- привлечение краткосрочных кредитов (депозитов) юридических и физических лиц, привлечение средств с использованием инструментов Банка России;
- привлечение долгосрочных кредитов (депозитов) юридических и физических лиц сроком свыше года;
- привлечение средств акционеров Банка в депозиты либо увеличение остатков средств на их счетах в Банке;
- реструктуризация активов, в т. ч. продажа части активов;
- сокращение либо приостановление проведения административных и управленческих расходов.

Для анализа ликвидности используются данные о будущих денежных потоках, связанных с финансовыми активами и финансовыми обязательствами согласно договорным срокам погашения.

Средства клиентов отражены в указанном анализе по срокам, оставшимся до погашения в соответствии с условиями договоров. Однако в соответствии с Гражданским кодексом Российской Федерации физические лица имеют право снимать средства со счетов до наступления срока погашения, теряя при этом право на начисленные проценты.



Ниже приведен анализ финансовых активов и обязательств по договорным срокам погашения с учетом следующего:

- Информация по финансовым обязательствам раскрывается по договорным срокам погашения;
- Финансовые инструменты, предоставляющие кредитору право выбора момента платежа, должны быть включены в данный анализ в соответствии с наиболее ранней датой, на которую может быть потребовано осуществление платежа, без учета вероятности исполнения этого права.

Балансовая стоимость финансовых инструментов по ожидаемым срокам погашения представлена в таблице далее по состоянию за 31 декабря 2014 года:

	До востребова ния и менее 1 месяца	От 1 до 6 месяцев	От 6 до 12 месяцев	Свыше 12 месяцев	Без срока	Всего
АКТИВЫ						
Денежные средства и их эквиваленты	4 291 483	-	-	-	-	4 291 483
Обязательные резервы на счетах в Центральном банке Российской Федерации	110 605	-	-	-	-	110 605
Торговые ценные бумаги	293 078	-	-	-	-	293 078
Договора покупки ценных бумаг с условием обратной продажи	911 559	-	-	-	-	911 559
Кредиты банкам	-	519 349	-	-	-	519 349
Кредиты и авансы клиентам	392 537	1 345 575	1 738 049	2 263 892	-	5 740 053
Финансовые активы, имеющиеся в наличии для продажи	4 079 336	-	-	-	-	4 079 336
Финансовые активы, удерживаемые до погашения	-	286 360	-	5 205 236	-	5 491 596
Инвестиции в дочерние компании	-	-	-	9 332	-	9 332
Прочие финансовые активы	138 521	-	-	-	-	138 521
Итого финансовых активов	10 217 119	2 151 284	1 738 049	7 478 460	-	21 584 912
Итого нефинансовых активов	-	-	-	-	75 012	75 012
Итого активов	10 217 119	2 151 284	1 738 049	7 478 460	75 012	21 659 924
ОБЯЗАТЕЛЬСТВА						
Средства других банков	5 518 931	240 545	619 817	44 600	-	6 423 893
Средства клиентов	4 786 049	2 505 117	1 606 271	1 726 648	-	10 624 085
Выпущенные долговые ценные бумаги	33 632	33 337	14 161	832 993	-	914 123
Субординированные займы	-	-	-	510 000	-	510 000
Итого финансовых обязательств	10 338 612	2 778 999	2 240 249	3 114 241	-	18 472 101
Итого нефинансовых обязательств	-	-	-	-	891 393	891 393
Итого обязательств	10 338 612	2 778 999	2 240 249	3 114 241	891 393	19 363 494
Чистая балансовая позиция	(121 493)	(627 715)	(502 200)	4 364 219	(816 381)	2 296 430
Чистая балансовая позиция нарастающим итогом	(121 493)	(749 209)	(1 251 409)	3 112 811	2 296 430	

Балансовая стоимость финансовых инструментов по ожидаемым срокам погашения представлена в таблице далее по состоянию за 31 декабря 2013 года:

	До востребова ния и менее 1 месяца	От 1 до 6 месяцев	От 6 до 12 месяцев	Свыше 12 месяцев	Без срока	Всего
АКТИВЫ						
Денежные средства и их эквиваленты	3 158 796	-	-	-	-	3 158 796
Обязательные резервы на счетах в Центральном банке Российской Федерации	107 749	-	-	-	-	107 749
Торговые ценные бумаги	8 415 097	-	-	-	-	8 415 097
Договора покупки ценных бумаг с условием обратной продажи	1 531 010	-	-	-	-	1 531 010
Кредиты и авансы клиентам	811 350	2 004 377	989 016	2 181 906	-	5 986 649
Финансовые активы, имеющиеся в наличии для продажи	792 056	-	-	-	-	792 056
Инвестиции в дочерние компании	-	-	-	4 443	-	4 443
Прочие финансовые активы	47 366	-	-	-	-	47 366
Итого финансовых активов	14 863 424	2 004 377	989 016	2 186 349	-	20 043 166
Итого нефинансовых активов	-	-	-	-	28 006	28 006
Итого активов	14 863 424	2 004 377	989 016	2 186 349	28 006	20 071 172
ОБЯЗАТЕЛЬСТВА						
Средства других банков	4 203 237	-	281 287	-	-	4 484 524
Средства клиентов	8 648 887	3 104 492	965 245	-	-	12 718 624
Выпущенные долговые ценные бумаги	23 449	20 463	74 058	517 219	-	635 189
Итого финансовых обязательств	12 875 573	3 124 955	1 320 590	517 219	-	17 838 337
Итого нефинансовых обязательств	-	-	-	-	99 638	99 638
Итого обязательств	12 875 573	3 124 955	1 320 590	517 219	99 638	17 937 975
Чистая балансовая позиция	1 987 851	(1 120 578)	(331 574)	1 669 130	(71 632)	2 133 197
Чистая балансовая позиция нарастающим итогом	1 987 851	867 273	535 699	2 204 829	2 133 197	

Аудиторское заключение

По мнению руководства Банка, совпадение и/или контролируемое несоответствие сроков размещения и погашения и процентных ставок по активам и обязательствам является основополагающим фактором для успешного управления ликвидностью Банка. В банках, как правило, не происходит полного совпадения по указанным позициям, так как операции часто имеют неопределенные сроки погашения и различный характер. Несовпадение данных позиций потенциально повышает прибыльность деятельности, вместе с этим одновременно повышается риск понесения убытков. Сроки погашения активов и обязательств и возможность замещения процентных обязательств по приемлемой стоимости по мере наступления сроков их погашения являются важными факторами для оценки ликвидности Банка и риска ликвидности в случае изменения процентных ставок и валютнообменных курсов.

Руководство Банка считает, что, несмотря на существенную долю средств клиентов, имеющих статус «до востребования», диверсификация таких средств по количеству и типу вкладчиков, а также опыт, накопленный Банком за предыдущие периоды, указывают на то, что данные средства формируют долгосрочный и стабильный источник финансирования деятельности Банка.

По просроченным активам формируются резервы, что уменьшает их воздействие на показатели ликвидности.

Требования по ликвидности в отношении выплат по гарантиям и аккредитивам значительно ниже, чем сумма соответствующих обязательств, так как Банк обычно не ожидает, что средства по данным обязательствам будут востребованы третьими сторонами. Общая сумма договорных обязательств по предоставлению кредитов не обязательно представляет собой сумму денежных средств, выплата которых потребуется в будущем, поскольку многие из этих обязательств могут оказаться невостребованными или прекращенными до окончания срока их действия.

Географический риск

Активы, обязательства классифицированы в соответствии со страной нахождения контрагента. Остатки по операциям с российскими контрагентами, фактически относящиеся к операциям с оффшорными компаниями этих российских контрагентов, отнесены в графу «Россия». Наличные денежные средства и основные средства классифицированы в соответствии со страной их физического нахождения.

Ниже представлен географический анализ активов и обязательств Банка по состоянию на 31 декабря 2014 года:

	Россия	ОЭСР	Прочие страны	Итого
АКТИВЫ				
Денежные средства и их эквиваленты	3 468 816	821 957	710	4 291 483
Обязательные резервы на счетах в Центральном банке Российской Федерации	110 605	-	-	110 605
Торговые ценные бумаги	293 078	-	-	293 078
Договора покупки ценных бумаг с условием обратной продажи	911 559	-	-	911 559
Кредиты банкам	519 349	-	-	519 349
Кредиты и авансы клиентам	5 740 053	-	-	5 740 053
Финансовые активы, имеющиеся в наличии для продажи	3 433 357	645 979	-	4 079 336
Финансовые активы, удерживаемые до погашения	983 653	4 507 943	-	5 491 596
Инвестиции в дочерние компании	9 332	-	-	9 332
Прочие финансовые активы	138 521	-	-	138 521
Итого финансовых активов	15 608 323	5 975 879	710	21 584 912
Итого нефинансовых активов	75 012	-	-	75 012
Итого активов	15 683 335	5 975 879	710	21 659 924
ОБЯЗАТЕЛЬСТВА				
Средства других банков	5 703 562	720 331	-	6 423 893
Средства клиентов	10 622 457	209	1 419	10 624 085
Выпущенные долговые ценные бумаги	914 123	-	-	914 123
Субординированные займы	510 000	-	-	510 000
Итого финансовых обязательств	17 750 142	720 540	1 419	18 472 101
Итого нефинансовых обязательств	891 393	-	-	891 393
Итого обязательств	18 641 535	720 540	1 419	19 363 494
Чистая балансовая позиция	(2 958 200)	5 255 339	(709)	2 296 430

Ниже представлен географический анализ активов и обязательств Банка по состоянию на 31 декабря 2013 года:

	Россия	ОЭСР	Прочие страны	Итого
АКТИВЫ				
Денежные средства и их эквиваленты	1 386 073	1 772 723	-	3 158 796
Обязательные резервы на счетах в Центральном банке Российской Федерации	107 749	-	-	107 749
Торговые ценные бумаги	7 124 891	1 290 206	-	8 415 097
Договора покупки ценных бумаг с условием обратной продажи	1 531 010	-	-	1 531 010
Кредиты и авансы клиентам	5 986 649	-	-	5 986 649
Финансовые активы, имеющиеся в наличии для продажи	642 895	149 161	-	792 056
Инвестиции в дочерние компании	4 433	-	-	4 433
Прочие финансовые активы	47 366	-	-	47 366
Итого финансовых активов	16 831 066	3 212 090	-	20 043 156
Итого нефинансовых активов	27 931	75	-	28 006
Итого активов	16 858 997	3 212 165	-	20 071 162
ОБЯЗАТЕЛЬСТВА				
Средства других банков	4 201 309	-	283 215	4 484 524
Средства клиентов	12 716 397	129	2 098	12 718 624
Выпущенные долговые ценные бумаги	635 189	-	-	635 189
Итого финансовых обязательств	17 552 895	129	285 313	17 838 337
Итого нефинансовых обязательств	99 638	-	-	99 638
Итого обязательств	17 652 533	129	285 313	17 937 975
Чистая балансовая позиция	(793 536)	3 212 036	(285 313)	2 133 187

Рыночный риск

Рыночный риск - это риск изменения прибыли Банка или стоимости финансовых инструментов вследствие неблагоприятного изменения рыночных цен, включая валютные курсы, процентные ставки и цены акций. Рыночный риск включает в себя процентный риск, валютный риск, а также другие ценовые риски. Рыночный риск возникает по открытым позициям в отношении процентных, валютных и долевых финансовых инструментов, подверженных влиянию общих и специфических изменений на рынке и изменений уровня колебаний рыночных цен.

Управление рыночным риском включает управление открытыми позициями по валютам, долговым и долевым ценным бумагам.

Задачей управления рыночным риском является управление подверженностью риску и контроль за тем, чтобы подверженность рыночному риску не выходила за рамки приемлемых параметров, при этом обеспечивая оптимизацию получаемой доходности, а также минимизация потерь при реализации неблагоприятных событий и снижение отклонения величины фактического финансового результата от ожидаемого.

Управление рыночным риском основано на надлежащем распределении функций по управлению рисками с целью ограничения возможных потерь. Рыночный риск управляется в основном путем ежедневного контроля за соблюдением лимитов и ограничений по различным типам финансовых инструментов, проведения ежедневной процедуры переоценки позиций по рыночным ценам, определения чувствительности позиций к рисковым переменным.

Банком устанавливаются следующие виды лимитов: количественное ограничение на сумму и количественное ограничение на рыночную стоимость, как для отдельного финансового инструмента, так и на группу финансовых вложений, лимиты stop-loss, take-profit и другие ограничения. Банк осуществляет оценку рыночного риска как в разрезе составляющих, так и совокупно.

Рыночные риски подразделяются на прямые и косвенные:

Прямые рыночные риски – риски, которые могут реализоваться при наличии открытых позиций.

Косвенные рыночные риски – риск убытков в результате изменения бизнес-среды из-за неблагоприятного изменения рыночных цен или валютных курсов. Косвенные риски включают: вероятность снижения ликвидационной стоимости залога, обеспечивающего открытые Банком кредитные лимиты; вероятность снижения прибыльности бизнеса основных клиентов Банка, приводящая к снижению объема и/или росту риска осуществляемых ими операций с Банком; вероятность получения значительных убытков основными контрагентами Банка, приводящая к снижению их финансовой устойчивости.

Процедуру по установлению лимитов прямого рыночного риска инициирует Казначейство Банка. Процедуру по установлению лимитов косвенного рыночного риска инициирует подразделение, ответственное за работу с клиентами.

Служба управления рисками проводит подробный анализ предлагаемых финансовых инструментов и операций с ними, анализирует предложенные к утверждению соответствующие лимиты риска, разрабатывает необходимые процедуры контроля и минимизации рисков.

Лимиты на сумму и рыночную стоимость финансовых инструментов и групп финансовых инструментов устанавливает Совет Директоров Банка. Служба управления рисками на ежедневной основе осуществляет контроль соблюдения установленных лимитов.

Риск процентной ставки

Риск процентной ставки - это риск изменения прибыли Банка или стоимости его портфелей финансовых инструментов вследствие неблагоприятного изменения процентных ставок. Целью управления данным видом риска является снижение влияния изменения процентных ставок на чистый процентный доход.

Банк подвержен влиянию колебаний преобладающих рыночных процентных ставок на финансовое положение и денежные потоки. Такие колебания могут увеличивать уровень процентной маржи, однако могут и снижать его.

Главным индикатором риска процентной ставки является динамика изменения совокупной маржи. Совокупная маржа рассчитывается Банком как разница между средневзвешенной доходностью активов и средневзвешенной стоимостью пассивов Банка.

Расчет совокупной маржи осуществляется на ежедневной основе подразделениями Банка, осуществляющими учет операций Банка. На основании данных расчетов Казначейством анализируется отклонение совокупной маржи от планируемых значений, определенных в бизнес-плане Банка, а также контрольных предельных значений совокупной маржи, установленных Советом Директоров Банка.

Правлением Банка устанавливаются ставки привлечения денежных средств юридических и физических лиц.

Банком применяются следующие инструменты управления риском процентной ставки:

- установление требований к условиям сделок, связанных с возможностью пересмотра процентных ставок (например, в договорах, заключаемых с заемщиками, предусматривается возможность пересмотра Банком процентных ставок);
- регулярный пересмотр Правлением Банка процентных ставок привлечения денежных средств юридических и физических лиц;
- установление процедур, предусматривающих предварительный и текущий контроль Казначейством Банка заключенных договоров по размещению средств Банка и позволяющих своевременно принимать решения о прекращении действия договоров, а также своевременное получение информации о планируемых и существующих кредитах, депозитах и других финансовых инструментах;
- установление лимитов (объем, срочность, процентные ставки) на используемые Банком инструменты с фиксированной доходностью и в отношении операций с финансовыми инструментами, чувствительными к изменению процентных ставок.

В таблице далее приведен общий анализ процентного риска Банка. В ней также отражены общие суммы финансовых активов и обязательств Банка по балансовой стоимости в разбивке по датам пересмотра процентных ставок в соответствии с договорами или сроками погашения, в зависимости от того, какая из указанных дат является более ранней.

Ниже приводится анализ риска Банка, связанного с изменением процентных ставок, на 31 декабря 2014 года. В таблице представлены активы и обязательства, подверженные процентному риску, сгруппированные в различные временные интервалы категории по установленной договором дате пересмотра процентных ставок.

	До востребова ния и менее 1 месяца	От 1 до 6 месяцев	От 6 до 12 месяцев	Более 1 года	Без срока / Процентный риск отсутствует	Всего
АКТИВЫ						
Денежные средства и их эквиваленты	4 028 990	-	-	-	262 493	4 291 483
Обязательные резервы на счетах в Центральном банке Российской Федерации	110 605	-	-	-	-	110 605
Торговые ценные бумаги	-	-	-	-	293 078	293 078
Договора покупки ценных бумаг с условием обратной продажи	911 559	-	-	-	-	911 559
Кредиты банкам	-	519 349	-	-	-	519 349
Кредиты и авансы клиентам	282 221	1 340 796	1 762 472	2 263 892	90 672	5 740 053
Финансовые активы, имеющиеся в наличии для продажи	3 959 212	-	-	-	120 124	4 079 336
Финансовые активы, удерживаемые до погашения	-	286 360	-	5 205 236	-	5 491 596
Инвестиции в дочерние компании	-	-	-	-	9 332	9 332
Прочие финансовые активы	-	-	-	-	138 521	138 521
Итого финансовых активов	9 292 587	2 146 505	1 762 472	7 469 128	914 220	21 584 912
Итого нефинансовых активов	-	-	-	-	75 012	75 012
Итого активов	9 292 587	2 146 505	1 762 472	7 469 128	989 232	21 659 924
Итого активов нарастающим итогом	9 292 587	11 439 091	13 201 563	20 670 692	21 659 924	
ОБЯЗАТЕЛЬСТВА						
Средства других банков	5 518 931	240 545	619 817	44 600	-	6 423 893
Средства клиентов	6 743 250	1 818 183	861 849	1 200 804	-	10 624 085
Выпущенные долговые ценные бумаги	33 632	33 337	14 161	832 993	-	914 123
Субординированные займы	-	-	-	510 000	-	510 000
Итого финансовых обязательств	12 295 813	2 092 065	1 495 827	2 588 397	-	18 472 101
Итого нефинансовых обязательств	-	-	-	-	891 393	891 393
Итого обязательств	12 295 813	2 092 065	1 495 827	2 588 397	891 393	19 363 494
Итого обязательств нарастающим итогом	12 295 813	14 387 877	15 883 704	18 472 101	19 363 494	

Ниже приводится анализ риска Банка, связанного с изменением процентных ставок, на 31 декабря 2013 года.

	До востребова ния и менее 1 месяца	От 1 до 6 месяцев	От 6 до 12 месяцев	Более 1 года	Без срока / Процентный риск отсутствует	Всего
АКТИВЫ						
Денежные средства и их эквиваленты	3 083 355	-	-	-	75 441	3 158 796
Обязательные резервы на счетах в Центральном банке Российской Федерации	107 749	-	-	-	-	107 749
Торговые ценные бумаги	8 246 141	-	-	-	168 956	8 415 097
Договора покупки ценных бумаг с условием обратной продажи	1 531 010	-	-	-	-	1 531 010
Кредиты и авансы клиентам	796 758	1 999 567	1 308 323	1 867 409	14 592	5 986 649
Финансовые активы, имеющиеся в наличии для продажи	790 852	-	-	-	1 204	792 056
Инвестиции в дочерние компании	-	-	-	-	4 433	4 433
Прочие финансовые активы	-	-	-	-	47 366	47 366
Итого финансовых активов	14 555 865	1 999 567	1 308 323	1 867 409	311 992	20 043 156
Итого нефинансовых активов	-	-	-	-	28 006	28 006
Итого активов нарастающим итогом	14 555 865	1 999 567	1 308 323	1 867 409	339 998	20 071 162
ОБЯЗАТЕЛЬСТВА						
Средства других банков	4 203 237	-	281 287	-	-	4 484 524
Средства клиентов	8 652 425	3 100 954	965 245	-	-	12 718 624
Выпущенные долговые ценные бумаги	23 449	20 463	74 058	517 219	-	635 189
Итого финансовых обязательств	12 879 111	3 121 417	1 320 590	517 219	-	17 838 337
Итого нефинансовых обязательств	-	-	-	-	99 638	99 638
Итого обязательств	12 879 111	3 121 417	1 320 590	517 219	99 638	17 937 975
Итого обязательств нарастающим итогом	12 879 111	16 000 528	17 321 118	17 838 337	17 937 975	

Если бы на 31 декабря 2014 года процентные ставки были на 100 базисных пунктов ниже при том, что другие переменные остались бы неизменными, то процентная маржа за год уменьшилась бы на 28 478 тысяч рублей (2013 г.: на 3 208 тысяч рублей).

Если бы на 31 декабря 2014 года процентные ставки были на 100 базисных пунктов выше при том, что другие переменные остались бы неизменными, то процентная маржа за год увеличилась бы на 34 226 тысяч рублей (2013 г.: на 3 097 тысяч рублей).

Банк осуществляет мониторинг процентных ставок по финансовым инструментам. В таблице ниже представлены процентные ставки на основе отчетов, которые были проанализированы ключевыми руководителями Банка:

	2014		
	Рубли	Доллары США	Евро
АКТИВЫ			
Денежные средства и их эквиваленты	8.5%	0.0%	2.1%
Торговые ценные бумаги	0.0%	-	-
Договора покупки ценных бумаг с условием обратной продажи	18.3%	-	-
Кредиты банкам	12.1%	-	-
Кредиты и авансы клиентам	16.0%	9.4%	10.1%
Финансовые активы, имеющиеся в наличии для продажи	9.8%	5.6%	1.9%
Финансовые активы, удерживаемые до погашения	-	6.6%	4.0%
Прочие активы	0.0%	-	-
ОБЯЗАТЕЛЬСТВА			
Средства других банков	16.8%	1.1%	1.3%
Средства клиентов, кроме средств физических лиц			
текущие счета, счета "до востребования"	1.7%	3.6%	0.0%
срочные депозиты	16.7%	3.0%	2.8%
Средства клиентов физических лиц			
текущие счета, счета "до востребования"	0.0%	0.0%	0.0%
срочные депозиты	12.9%	4.2%	3.2%
Выпущенные долговые ценные бумаги	9.6%	1.7%	-
Субординированные займы	14.85%	-	-

	2013		
	Рубли	Доллары США	Евро
АКТИВЫ			
Денежные средства и их эквиваленты	2.2%	0.0%	1.2%
Торговые ценные бумаги	6.6%	6.8%	3.1%
Договора покупки ценных бумаг с условием обратной продажи	7.4%	-	-
Кредиты и авансы клиентам	13.4%	10.8%	11.6%
Финансовые активы, имеющиеся в наличии для продажи	10.6%	-	2.0%
Прочие активы	0.0%	-	-
ОБЯЗАТЕЛЬСТВА			
Средства других банков	5.4%	-	7.9%
Средства клиентов, кроме средств физических лиц			
текущие счета, счета "до востребования"	3.2%	0.0%	0.0%
срочные депозиты	6.3%	5.1%	5.2%
Средства клиентов физических лиц			
текущие счета, счета "до востребования"	0.0%	0.0%	0.0%
срочные депозиты	8.9%	4.9%	4.7%
Выпущенные долговые ценные бумаги	9.6%	4.9%	-

Знак «-» в таблице выше означает, что Банк не имеет активов или обязательств, подверженных процентному риску, выраженных в соответствующей валюте.

Валютный риск

Валютный риск - это риск изменения прибыли Банка или стоимости портфелей финансовых инструментов вследствие неблагоприятных колебаний валютных курсов.

Валютный риск, в основном, возникает по открытым валютным позициям. Все операции, подверженные валютному риску, проводятся в том числе в рамках лимитов для открытых валютных позиций. Данные лимиты устанавливаются с учетом ожидаемых в будущем изменений валютных курсов, исходя из исторических данных о колебаниях валютных курсов в прошлом, анализе сценариев и экспертных оценок.

Банк совершает операции в трех валютах: российский рубль, доллар США и евро.

Казначейство Банка управляет валютным риском в отношении торговых позиций Банка, выраженных в иностранной валюте, а также в отношении несоответствия величины валютных активов и обязательств Банка, в пределах лимитов, установленных Советом Директоров Банка. Соблюдение лимитов на валютный риск ежедневно контролируется Казначейством и Департаментом учета.

Для оценки валютного риска Банк использует модель VAR, метод исторического моделирования.

Банк использует следующие параметры модели:

- используются исторические данные о курсах закрытия валют за последние 3 года на Московской межбанковской валютной бирже;
- временной горизонт от 1 до 7 дней, данный период Банк оценивает как реальный, за который валютная позиция может быть закрыта или хеджирована;
- используется 95% доверительный интервал, убытки, понесенные за пределами указанной вероятности модель, не учитывает;
- VAR рассчитывается по итогам дня и не учитывает колебания курсов валют в течение торгового дня.

Оценка VAR зависит от величины позиции Банка в иностранной валюте и волатильности курсов иностранной валюты. При неизменной позиции Банка VAR растет при увеличении волатильности курса иностранной валюты и уменьшается при её снижении.

Оценка VAR валютного риска по отношению к доллару США на 31 декабря 2014 года составила 2 644 тысяч рублей (2013 г.: 532 тысяч рублей). Оценка VAR валютного риска по отношению к евро на 31 декабря 2014 года составила 1 956 тысяч рублей (2013 г.: 936 тысяч рублей).

В 2014 году Банк ни разу не нарушал требований Центрального Банка по ОВП в 10% от капитала (2013 г.: нет).

В таблице далее представлен общий анализ валютного риска Банка на отчетную дату 31 декабря 2014 года:

	Рубли	Доллары США	Евро	Нефинансовые	Всего
АКТИВЫ					
Денежные средства и их эквиваленты	2 386 814	991 021	913 648	-	4 291 483
Обязательные резервы на счетах в Центральном банке Российской Федерации	110 605	-	-	-	110 605
Торговые ценные бумаги	293 078	-	-	-	293 078
Договора покупки ценных бумаг с условием обратной продажи	911 559	-	-	-	911 559
Кредиты банкам	519 349	-	-	-	519 349
Кредиты и авансы клиентам	4 004 618	1 376 913	358 522	-	5 740 053
Финансовые активы, имеющиеся в наличии для продажи	3 291 495	753 123	34 718	-	4 079 336
Финансовые активы, удерживаемые до погашения	-	5 345 028	146 568	-	5 491 596
Инвестиции в дочерние компании	9 332	-	-	-	9 332
Прочие финансовые активы	131 415	6 737	369	-	138 521
Итого финансовых активов	11 658 265	8 472 822	1 453 825	-	21 584 912
Итого нефинансовых активов	-	-	-	75 012	75 012
Итого активов	11 658 265	8 472 822	1 453 825	75 012	21 659 924
ОБЯЗАТЕЛЬСТВА					
Средства других банков	4 798 774	904 853	720 266	-	6 423 893
Средства клиентов	5 768 494	3 926 584	929 007	-	10 624 085
Выпущенные долговые ценные бумаги	875 677	38 446	-	-	914 123
Субординированные займы	510 000	-	-	-	510 000
Итого финансовых обязательств	11 952 945	4 869 883	1 649 273	-	18 472 101
Итого нефинансовых обязательств	-	-	-	891 393	891 393
Итого обязательств	11 952 945	4 869 883	1 649 273	891 393	19 363 494
За вычетом справедливой стоимости валютных сделок «своп»	-	-	-	598 239	598 239
Чистая балансовая позиция, за вычетом валютных сделок «своп»	(294 680)	3 602 939	(195 448)	(218 142)	2 894 669
Валютные сделки «своп»	2 646 046	(3 514 238)	269 953	-	(598 239)
Чистая балансовая позиция, включая валютные сделки «своп»	2 351 366	88 701	74 505	(218 142)	2 296 430

В таблице далее представлен общий анализ валютного риска Банка на отчетную дату 31 декабря 2013 года:

	Рубли	Доллары США	Евро	Нефинансовые	Всего
АКТИВЫ					
Денежные средства и их эквиваленты	684 823	1 122 078	1 351 895	-	3 158 796
Обязательные резервы на счетах в Центральном банке Российской Федерации	107 749	-	-	-	107 749
Торговые ценные бумаги	7 055 199	1 225 989	133 909	-	8 415 097
Договора покупки ценных бумаг с условием обратной продажи	1 531 010	-	-	-	1 531 010
Кредиты и авансы клиентам	5 052 796	662 222	271 631	-	5 986 649
Финансовые активы, имеющиеся в наличии для продажи	642 895	-	149 161	-	792 056
Инвестиции в дочерние компании	4 433	-	-	-	4 433
Прочие финансовые активы	44 712	2 318	336	-	47 366
Итого финансовых активов	15 123 617	3 012 607	1 906 932	-	20 043 156
Итого нефинансовых активов	-	-	-	28 006	28 006
Итого активов	15 123 617	3 012 607	1 906 932	28 006	20 071 162
ОБЯЗАТЕЛЬСТВА					
Средства других банков	4 201 309	-	283 215	-	4 484 524
Средства клиентов	10 898 612	1 479 387	340 625	-	12 718 624
Выпущенные долговые ценные бумаги	618 088	17 101	-	-	635 189
Итого финансовых обязательств	15 718 009	1 496 488	623 840	-	17 838 337
Итого нефинансовых обязательств	-	-	-	99 638	99 638
Итого обязательств	15 718 009	1 496 488	623 840	99 638	17 937 975
За вычетом справедливой стоимости валютных сделок «своп»	2 421	-	-	-	2 421
Чистая балансовая позиция, за вычетом валютных сделок «своп»	(591 971)	1 516 119	1 283 092	(71 632)	2 135 608
Валютные сделки «своп»	2 737 012	(1 615 186)	(1 124 247)	-	(2 421)
Чистая балансовая позиция, включая валютные сделки «своп»	2 145 041	(99 067)	158 845	(71 632)	2 133 187

Правовой риск

Правовой риск - риск возникновения у Банка убытков вследствие несоблюдения требований нормативных, правовых актов, заключенных договоров, допускаемых правовых ошибок при осуществлении деятельности, несовершенства правовой системы (противоречивость законодательства Российской Федерации, отсутствие правовых норм по регулированию отдельных вопросов, возникающих в процессе деятельности Банка), нарушения контрагентами нормативных правовых актов, а также условий заключенных договоров.

Реализация правовых рисков может иметь серьезные правовые последствия, нанести существенный вред репутации Банка, привести к финансовым убыткам.

В целях снижения правового риска Банк разрабатывает формы договоров, заключаемых с клиентами Банка, все договора, заключаемые с контрагентами Банка, контролируются Юридическим Департаментом.

В целях избежания возникновения правовых рисков все заключаемые Банком договора, внутренние документы Банка (Положения, регламенты и т.п.) и изменения к ним согласовываются с Юридическим Департаментом. Юридический Департамент регулярно проводит мониторинг всех внутренних документов Банка на предмет соответствия законодательству и нормативным актам с учетом произошедших изменений и нововведений.

Юридическим Департаментом на регулярной основе проводится мониторинг изменений действующего законодательства, в случае изменений до соответствующего подразделения Банка незамедлительно доводится информация об этом.

Юридическим Департаментом контролируется в том числе и строгое соблюдение действующего трудового законодательства.

29 Управление капиталом

Политика Банка по управлению капиталом направлена на поддержание уровня капитала, достаточного для (i) соблюдения требований к капиталу, установленных Центральным банком Российской Федерации; (ii) сохранения доверия клиентов, контрагентов, кредиторов и рынка в целом; и (iii) для будущего развития деятельности Банка.

Центральный банк Российской Федерации устанавливает порядок расчета базового капитала, основного капитала и собственных средств Банка для целей регулирования. На сегодняшний день в соответствии с требованиями Центрального банка Российской Федерации банки должны поддерживать норматив отношения величины базового капитала, основного капитала и собственных средств к величине активов, взвешенных с учетом риска, выше определенного минимального уровня. По состоянию на 31 декабря 2014 года указанный минимальный уровень для норматива достаточности базового капитала составлял 5% (31 декабря 2013 года: 5%), для норматива достаточности основного капитала - 5.5% (31 декабря 2013 года: 5.5%) и для норматива достаточности собственных средств (капитала) Банка - 10% (31 декабря 2013 года: 10%).

В течение 2014 года и 2013 года норматив достаточности базового капитала, норматив достаточности основного капитала и норматив достаточности собственных средств (капитала) Банка соответствовали установленному минимальному уровню. В таблице ниже представлены нормативные капиталы и значения нормативов достаточности капитала на основе отчетов Банка, подготовленных в соответствии с требованиями российского законодательства:

	31 декабря 2014	31 декабря 2013
Величина основного капитала	2 236 484	2 122 093
Величина базового капитала	2 236 484	2 122 093
Величина собственных средств (капитала)	2 874 765	2 300 581
Норматив достаточности основного капитала, %	9.8	13.8
Норматив достаточности базового капитала, %	9.8	13.8
Норматив достаточности собственных средств (капитала) Банка, %	12.5	15.0

Контроль за выполнением норматива достаточности базового капитала, норматива достаточности основного капитала и норматива достаточности собственных средств (капитала) Банка осуществляется на ежедневной основе Службой управления рисками.

Ниже представлена структура капитала Банка, рассчитанного на основе Базельского соглашения о капитале по данным МСФО:

	31 декабря 2014	31 декабря 2013
Капитал 1-го уровня	2 343 486	2 057 570
Капитал 2-го уровня	462 944	75 617
Итого капитала	2 806 430	2 133 187


30 Условные обязательства

Судебные разбирательства

Время от времени в ходе текущей деятельности Банка в судебные органы поступают иски в отношении Банка. Исходя из собственной оценки, а также из рекомендаций внутренних и внешних профессиональных консультантов Руководство Банка считает, что разбирательства по ним не приведут к существенным убыткам для Банка, и, соответственно, не сформировало резерв по данным разбирательствам.

Налоговое законодательство

Существующее российское налоговое законодательство в основном рассматривает налоговые последствия операций исходя из их юридической формы и порядка отражения в учете согласно российским правилам бухгалтерского учета и отчетности. Соответственно, Банк может структурировать свои операции таким образом, чтобы использовать возможности, представленные российским налоговым законодательством с целью уменьшения общей эффективной налоговой ставки. По мнению руководства Банка, реструктурирование налогооблагаемого дохода и расходов, уменьшающих налогооблагаемую базу, не приведет к начислению дополнительных налоговых обязательств. Соответственно, на 31 декабря 2014 года руководство Банка не сформировало резерв по потенциальному налоговому обязательству в отношении этих операций (2013 г.: резерв не был сформирован).



Обязательства капитального характера

По состоянию на 31 декабря 2014 года у Банка не было обязательств капитального характера (2013 г.: нет).

Обязательства по операционной аренде

Ниже представлены минимальные арендные платежи по неаннулируемым договорам операционной аренды, в случаях, когда Банк выступает в качестве арендатора:

	31 декабря 2014	31 декабря 2013
Не позднее 1 года	51 743	49 279
Всего обязательства по операционной аренде	51 743	49 279

Договора операционной аренды включают в себя договора аренды помещений - основного места расположения Банка. Арендная плата по договорам операционной аренды определяется на основе арендной платы за один квадратный метр в пересчете на площадь арендуемых помещений.

Обязательства кредитного характера

Основной целью данных инструментов является обеспечение предоставления средств клиентам по мере необходимости. Гарантии и гарантийные аккредитивы, представляющие собой безотзывные обязательства Банка по осуществлению платежей в случае неисполнения клиентом его обязательств перед третьими сторонами, обладают таким же уровнем кредитного риска, что и кредиты. Обязательства по финансовым гарантиям отражены в Примечании 17, требования по финансовым гарантиям отражены в Примечании 13.

Обязательства по предоставлению кредитов включают неиспользованную часть сумм, утвержденных руководством, для предоставления кредитов в форме ссуд, гарантий или аккредитивов. В отношении обязательств по предоставлению кредитов Банк потенциально подвержена риску понесения убытков в сумме, равной общей сумме неиспользованных обязательств. Тем не менее, вероятная сумма убытков меньше общей суммы неиспользованных обязательств, так как большая часть обязательств по предоставлению кредитов зависит от соблюдения клиентами определенных требований по кредитоспособности. Банк контролирует срок, оставшийся до погашения обязательств кредитного характера, так как обычно более долгосрочные обязательства имеют более высокий уровень кредитного риска, чем краткосрочные обязательства. Обязательства кредитного характера составляют:

	31 декабря 2014	31 декабря 2013
Гарантии выданные	9 686 716	1 849 365
Неиспользованные кредитные линии и лимиты овердрафт	1 072 763	1 114 571
Всего обязательства кредитного характера	10 759 479	2 963 936

Общая сумма задолженности по неиспользованным кредитным линиям и гарантиям в соответствии с договорами не обязательно представляет собой будущие денежные требования, поскольку возможны истечение срока действия или отмена указанных обязательств без предоставления заемщику средств.

31 Производные финансовые инструменты

Валютные (и прочие) производные финансовые инструменты обычно являются предметом торговли на внебиржевом рынке с профессиональными участниками рынка на основе стандартизированных контрактов.

Производные финансовые инструменты имеют либо потенциально выгодные условия (и являются активами), либо потенциально невыгодные условия (и являются обязательствами) в результате колебания процентных ставок на рынке, валютнообменных курсов или других переменных факторов, связанных с этими инструментами. Общая справедливая стоимость производных финансовых инструментов может существенно изменяться с течением времени.

Справедливая стоимость дебиторской или кредиторской задолженности по валютным свопам, заключенным Банком, на отчетную дату в разбивке по валютам представлена в таблице ниже. В таблицу включены контракты с датой расчетов после соответствующей отчетной даты; суммы по данным сделкам показаны развернуто – до взаимозачета позиций (и выплат). Сделки имеют краткосрочный характер.

	31 декабря 2014	31 декабря 2013.
Дебиторская задолженность в российских рублях, погашаемая при расчете (+)	2 646 046	2 737 012
Дебиторская задолженность в долларах США, погашаемая при расчете (+)	(3 514 238)	(1 615 186)
Кредиторская задолженность в евро, выплачиваемая при расчете (-)	269 953	(1 124 247)
Итого	(598 239)	(2 421)

Банк оценивает справедливую стоимость прочих финансовых активов, включая дебиторскую задолженность по торговым и хозяйственным операциям, равной балансовой стоимости, учитывая краткосрочный характер задолженности.

Обязательства, отражаемые по амортизированной стоимости

Справедливая стоимость данных обязательств основывается на рыночных ценах, в случае наличия таковых. Оценочная справедливая стоимость инструментов с фиксированной процентной ставкой и установленным сроком погашения, не имеющих рыночной цены, основывается на дисконтированных денежных потоках с применением процентных ставок для новых инструментов с аналогичным кредитным риском и аналогичным сроком погашения. Справедливая стоимость обязательств, погашаемых по требованию или при заблаговременном уведомлении («обязательства, подлежащие погашению по требованию»), рассчитывается как сумма к выплате по требованию, дисконтированная с первой даты потенциального предъявления требования о погашении обязательства.

Производные финансовые инструменты

Все производные финансовые инструменты учитываются по справедливой стоимости как активы, если справедливая стоимость данных инструментов является положительной, и как обязательства, если справедливая стоимость является отрицательной.

Справедливая стоимость финансовых инструментов представлена ниже:

	31 декабря 2014		31 декабря 2013	
	Балансовая стоимость	Справедливая стоимость	Балансовая стоимость	Справедливая стоимость
Финансовые активы				
Финансовые активы, отражаемые по справедливой стоимости				
Торговые ценные бумаги	293 078	293 078	8 415 097	8 415 097
Финансовые активы, имеющиеся в наличии для продажи	4 078 172	4 078 172	790 852	790 852
Финансовые активы, отражаемые по амортизированной стоимости				
Денежные средства и их эквиваленты	4 291 483	4 291 483	3 158 796	3 158 796
Обязательные резервы на счетах в Центральном банке Российской Федерации	110 605	110 605	107 749	107 749
Договора покупки ценных бумаг с условием обратной продажи	911 559	911 559	1 531 010	1 531 010
Кредиты банкам	519 349	519 349	-	-
Кредиты и авансы клиентам	5 740 053	5 740 053	5 986 649	5 986 649
Финансовые активы, имеющиеся в наличии для продажи	1 164	1 164	1 204	1 204
Финансовые активы, удерживаемые до погашения	5 491 596	5 491 596	-	-
Инвестиции в дочерние компании	9 332	9 332	4 433	4 433
Прочие активы	213 533	213 533	75 372	75 372
Всего финансовые активы	21 659 924	21 659 924	20 071 162	20 071 162
Финансовые обязательства, отражаемые по амортизированной стоимости				
Средства других банков	6 423 893	6 423 893	4 484 524	4 484 524
Средства клиентов	10 624 085	10 624 085	12 718 624	12 718 624
Выпущенные долговые ценные бумаги	914 123	914 123	635 189	635 189
Прочие обязательства	891 393	891 393	99 638	99 638
Субординированные займы	510 000	510 000	-	-
Итого обязательств	19 363 494	19 363 494	17 937 975	17 937 975

33 Операции со связанными сторонами

Стороны считаются связанными, если они находятся под общим контролем, или одна из них имеет возможность контролировать другую, или может оказывать существенное влияние при принятии другой стороной финансовых и операционных решений. При рассмотрении взаимоотношений со всеми связанными сторонами принимается во внимание экономическое содержание таких взаимоотношений, а не только их юридическая форма.

Ниже указаны остатки по операциям со связанными сторонами по состоянию на 31 декабря 2014 года:

	Фактические акционеры	Компании под общим контролем	Руководство	Дочерние компании
Общая сумма кредитов и авансов клиентам (контрактная процентная ставка: -)	-	-	-	-
Вложения в дочерние компании	-	-	-	16 580
Текущие и расчетные счета (контрактная процентная ставка: 0%)	2 278	740	156 314	67 100
Срочные депозиты на конец года (контрактная процентная ставка: 3.1% - 8.0%)	-	-	4 713	279 987

Банк "Держава"
 Финансовая отчетность за год, закончившийся 31 декабря 2014 года
 (в тысячах российских рублей, если не указано иное)

Ниже указаны остатки по операциям со связанными сторонами по состоянию на 31 декабря 2013 года:

	Фактические акционеры	Компании под общим контролем	Руководство	Дочерние компании
Общая сумма кредитов и авансов клиентам (контрактная процентная ставка: 8.5 - 10%)	201 878	-	25 445	21 000
Вложения в дочерние компании	-	-	-	11 681
Текущие и расчетные счета (контрактная процентная ставка: 0%)	17 327	70	1 707	37 639
Срочные депозиты на конец года (контрактная процентная ставка: 6.88% - 9.38%)	-	-	10 805	-

Ниже указаны статьи доходов и расходов по операциям со связанными сторонами по состоянию на 31 декабря 2014 года:

	Фактические акционеры	Компании под общим контролем	Руководство	Дочерние компании
Процентные доходы	21 924	-	1 501	1 040
Процентные расходы	-	-	(313)	(6 784)

Ниже указаны статьи доходов и расходов по операциям со связанными сторонами по состоянию на 31 декабря 2013 года:

	Фактические акционеры	Компании под общим контролем	Руководство	Дочерние компании
Процентные доходы	17 160	-	867	12 432
Процентные расходы	-	-	(653)	(12 451)

Общая сумма кредитов, предоставленных связанным сторонам и погашенных связанными сторонами в течение 2014 года, представлена ниже:

	Фактические акционеры	Компании под общим контролем	Руководство	Дочерние компании
Сумма кредитов, предоставленных связанным сторонам в течение периода	-	-	26 708	65 500
Сумма кредитов, погашенных связанными сторонами в течение периода	201 878	-	52 153	86 500


Общая сумма кредитов, предоставленных связанным сторонам и погашенных связанными сторонами в течение 2013 года, представлена ниже:

	Фактические акционеры	Компании под общим контролем	Руководство	Дочерние компании
Сумма кредитов, предоставленных связанным сторонам в течение периода	-	-	31 258	400 000
Сумма кредитов, погашенных связанными сторонами в течение периода	-	-	7 125	662 350


Ниже представлена информация о выплатах вознаграждения ключевому руководству:

	2014	2013
Краткосрочные выплаты:		
- Заработная плата	34 869	30 685
- Краткосрочные премиальные выплаты	2 000	25 200
Итого	36 869	55 885

Краткосрочные премиальные вознаграждения подлежат выплате в полном объеме в течение двенадцати месяцев после окончания периода, в котором руководство оказало соответствующие услуги.



Получено 3 экземпляра
29.04.15г. *В* Серябчи В.И.



Всего пронумеровано _____, сброшюровано _____

С. М. Мухоморов / Мухоморов
Президент ООО «ФБС» Санкт-Петербург

Руководитель филиала

